

# Výroční zpráva 2011





POJIŠTOVNA  
ČESKÉ SPORITELNY  
VIENNA INSURANCE GROUP



# Obsah

---

## Úvod

- 02 Úvodní slovo prezidenta
- 05 Vývoj národního hospodářství

## Pojistný trh

- 08 Pojišťovny
- 10 Vývoj předepsaného pojistného
- 12 Struktura pojistného trhu
- 13 Český pojistný trh a EU
- 15 Regulace pojištnictví ČR a EU

## ČAP a její členové

- 22 Úvodní slovo výkonného ředitele
- 24 Orgány a organizační struktura
- 26 Hlavní aktivity 2011
- 31 Členové a jejich výsledky
- 48 Přehled pojistných produktů
- 50 Použité zkratky

## Statistická část

- 53 Výsledky členů ČAP
- 72 Základní údaje členů ČAP
- 73 Doplnkové tabulky

# Úvodní slovo prezidenta

---

*Deťmy a pánové,*

rok 2011 byl pro český pojišťovací sektor velkou výzvou. Po mnoha letech růstu pojistného trhu došlo poprvé v moderní historii k jeho mírnému poklesu. Celkové předepsané pojistné 30 členských pojišťoven ČAP se v průběhu roku snížilo o 0,6 %, tedy o zhruba 860 mil. Kč. Celkem tak členové asociace vybrali na pojistném téměř 150 miliard Kč. Při poklesu tempa růstu ekonomiky došlo také k mírnému snížení poměru předepsaného pojistného k HDP na úroveň 4,1 %.

Výsledek pojistného trhu zachraňovalo stejně jako v předchozích letech životní pojištění. Zpomalená dynamika tohoto segmentu však nestačila na to, aby celý trh zůstal v černých číslech. Životní pojištění členů České asociace pojišťoven sice narostlo o 2,3 % na celkových 45,8 miliardy Kč, neživotní pojištění však kleslo na 71,4 miliardy Kč, tedy o 1,8 %. Pozitivním trendem je téměř 3% růst běžně placeného pojistného, které tvoří stabilní základ pro dlouhodobý rozvoj pojistného trhu. Naopak mírný pokles zaznamenalo jednorázově placené životní pojištění, jež má zpravidla mnohem blíže ke spoření než ke kvalitnímu krytí pojistných rizik. Přetrvávající výzvou (a zároveň potenciálem) pro český pojistný trh je nízká úroveň pojistných částek u životního pojištění. Ta prozatím zdaleka nedosahuje úrovně, která je například nutná pro dlouhodobé zabezpečení rodiny v případě nepředvídaných okolností.

Ačkoli objem předepsaného pojistného v životním pojištění stále roste, potýkají se pojišťovny s několika významnými negativními faktory – dlouhotrvajícím poklesem počtu aktivních pojistných smluv (který je zatím vyvážen růstem průměrného pojistného), rostoucí stornovostí a spekulativním přepracováváním smluv ze strany některých nesolidních pojišťovacích zprostředkovatelů. Klíčovou roli v prevenci těchto negativních jevů hraje dostatečná finanční osvěta veřejnosti, na které se jak Česká asociace pojišťoven, tak jednotlivé pojišťovny stále více aktivně podílejí.



Neživotní pojištění stagnuje či mírně klesá už několik let. Nepříznivý vývoj je stále zapříčiněn pojištěním automobilů, kde výběr pojistného meziročně klesl o 9,4% v případě povinného ručení a o 4,7% v případě havarijního pojištění. A to přesto, že počet pojištěných vozidel roste. Při stávající cenové úrovni je tento segment na hranici ekonomické únosnosti, respektive v mnoha případech již za ní. V tomto kontextu se jeví jako velmi podstatný fakt, že i přes cenový pokles neustále narůstají náklady na pojistná plnění a stále roste i průměrná výše škody. Zejména se to týká škod na zdraví, které se za posledních 10 let zdvojnásobily.

Pozitivní růst zaznamenal v loňském roce segment podnikatelských a průmyslových pojištění. Firmy si v době ekonomické krize více uvědomují svá rizika, která mohou jejich podnikání ohrozit, a volí kvalitnější pojistnou ochranu.

Velké výzvy představuje pro pojišťovny nově připravovaná legislativa. Čeká nás regulace finančního trhu, novela zákona o pojišťovnictví, která nastavuje přísnější požadavky na kapitálové vybavení, ale také úprava zákona o zprostředkovatelích. Stěžejním bodem nejbližší budoucnosti bude určitě implementace nově chystaného regulačního rámce EU – Solventnost II, který vyžaduje od finančních institucí v rámci celoevropského finančního trhu navýšení prostředků do tzv. bezpečnosti finančního systému.

Je třeba si otevřeně říct, že ke zvyšující se regulaci pojistného sektoru se váže i riziko nepřiměřených nákladů spojených s plněním nových regulačních požadavků. To se s největší pravděpodobností pro klienty negativně promítne i do cen pojištění. Příkladem je tzv. antidiskriminační legislativa, která boří tradiční základy pojistné matematiky a ve svém důsledku přináší dražší životní pojištění pro ženy. Na jednu stranu se sice jedná o významnou obchodní příležitost, která se před koncem roku 2012 pojišťovnám naskytne, na stranu druhou to bude také důvod očekávaného poklesu zájmu o životní pojištění v následujících letech. Jsem však pevně přesvědčen, že se pojistnému sektoru na celoevropské úrovni podaří čelit těmto administrativním zásahům do základních logických principů pojištění, které poškozují jak pojistný trh, tak i klienty.

Přesto vidím budoucnost pojistného trhu pozitivně. Český trh stále skýtá velký potenciál pro růst, zejména v oblasti životního pojištění. Ačkoli je z hlediska propojištěnosti i výdajů domácností na toto pojištění Česká republika na špičce ve střední Evropě, ve srovnání se zeměmi na západ od našich hranic stále zaostáváme. Zatímco v Česku na 100 obyvatel připadá 62 životních pojistek a předpis pojistného v poměru k HDP dle parity kupní síly dosahuje 1,3%, v západních zemích je to kolem 130 smluv a výdaje na úrovni kolem 5-6 % HDP. Zcela jistě přiblížení této úrovni nenastane hned, ale v dlouhodobém horizontu k němu dojde.

Po mnoha letech diskuzí se v ČR začínají realizovat zásadní reformy penzijního a zdravotního systému. V obou oblastech mají komerční pojišťovny širokou nabídku vhodných pojistných produktů. Věřím, že tuto tržní příležitost využijeme.

Každopádně pro to máme velmi dobrý základ – většinou stabilní a finančně dostatečně silné pojišťovny. Schopnost pojišťoven pohltnout dopady případného negativního vývoje ekonomiky prověřil i zátěžový test, který v loňském roce provedla Česká národní banka pro sektor pojišťovnictví. Agregované výsledky ukázaly, že většina pojistného sektoru by vzhledem k dostatečné kapacitě disponibilního kapitálu a tvorbě rezerv absorbovala i větší nepříznivé dopady. To je dobrá zpráva nejen pro pojišťovny, ale hlavně pro jejich klienty.

Přeji pojistnému trhu, aby rychle překonal aktuální ekonomický útlum a co nejrychleji se vrátil k růstu.



**Ladislav Bartoniček**  
prezident České asociace pojišťoven

# Vývoj národního hospodářství

Po obnově růstu ekonomiky, díky němuž se v roce 2010 vzpamatovalo národní hospodářství z recese předchozího období, pokračoval růst HDP příznivě i v roce 2011. Celkově HDP ve stálých cenách vzrostl o 1,7 %, nicméně v průběhu roku růst HDP postupně ztrácel na tempu.

Přes postupný pokles dynamiky se v průběhu roku na navýšení HDP zasloužil zejména rozvoj zpracovatelského průmyslu, na pozitivních výsledcích se však podílela i odvětví dopravy a skladování. Naopak, výkonnost stavebnictví v roce 2011 výrazně poklesla.

Celková poptávka v ČR zesílila, a to zejména zásluhou zahraničního obchodu, neboť domácí konečná spotřeba postupně oslabovala. Tempo růstu bylo o 3,75 % výraznější oproti dovozu, přestože ve srovnání s rokem 2010 se dynamika dovozu i vývozu výrazně snížila.

V roce 2011 došlo také ke zřetelnému, postupně se prohlubujícímu propadu investiční aktivity podnikatelských subjektů i vládních institucí. Spotřeba domácností přes dílčí zotavení ve 4. čtvrtletí zůstala na úrovni předchozího roku.

Míra inflace již druhým rokem mírně vzrostla a dosáhla oproti předchozímu roku o 0,4 % vyšší hodnoty – navýšila z 1,5 % na 1,9 %. Po výrazném nárůstu nezaměstnanosti, jenž bylo možné sledovat v posledních třech letech, došlo k obratu a nezaměstnanost poklesla o 0,4 %. V rámci vnějších vztahů nastalo mírné zlepšení a deficit běžného účtu platební bilance poklesl na 2,9 % oproti 3,8 % v roce 2010.

	2005	2006	2007	2008	2009	2010	2011
HDP, stálé ceny, meziroční změny (%)	6,3	6,8	6,1	2,5	-4,1	2,3	1,7
HDP na obyvatele, běžné ceny (tis. Kč)	291,6	313,2	342,5	353,7	345,6	348,9	362,9
Průmysl, běžné ceny, meziroční změny (%)	6,9	8,5	14,1	-0,3	-15,9	9,3	7,2
Služby, stálé ceny, meziroční změny (%)	3,0	4,6	8,8	0,2	-9,8	-1,0	-1,5
Míra inflace, průměr, meziroční změny (%)	1,9	2,5	2,8	6,3	1,0	1,5	1,9
Ceny průmyslových výrobců, průměr, meziroční změny (%)	3,1	1,5	4,1	4,5	-3,1	1,2	5,6
Míra registrované nezaměstnanosti, průměr (%)	9,0	8,1	6,6	5,5	8,0	9,0	8,6
Saldo státního rozpočtu k HDP, běžné ceny (%)	-1,9	-3,0	-1,9	-0,5	-5,3	-4,3	-3,7
Běžný účet platební bilance k HDP, běžné ceny (%)	-1,3	-2,4	-3,2	-0,6	-1,0	-3,8	-2,9
Vývoz, stálé ceny, meziroční změny (%)	11,6	15,8	15,0	6,0	-10,8	18,0	11,0
Dovoz, stálé ceny, meziroční změny (%)	5,0	14,3	14,3	4,7	-10,6	18,0	7,5

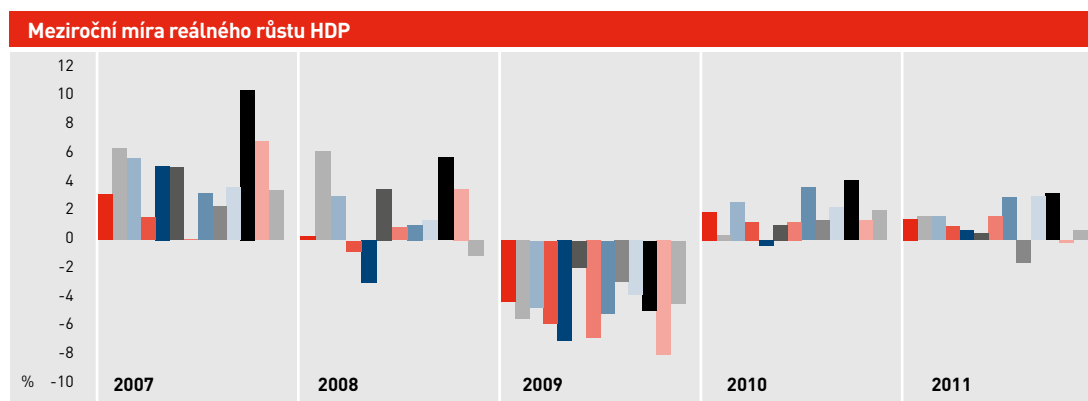
Pramen: ČSÚ

PŘÍZNIVÝ RŮST HDP  
I V ROCE 2011

DOMÁCÍ KONEČNÁ  
SPOTŘEBA  
V PRŮBĚHU ROKU  
OSLABOVALA

### NA RŮSTU EKONOMIKY EU SE NEJVÍCE PODÍLELO NĚMECKO

Postupné zpomalování ekonomického růstu v ČR během roku 2011 je dokonce výraznější, než odpovídá trend vývoje ve většině ostatních evropských zemí. V detailnějším pohledu růst české ekonomiky ještě v prvním pololetí roku 2011 převyšoval celkový růst ekonomiky EU, zatímco ve 2. pololetí 2011 již celkové tempo růstu evropské ekonomiky převýšilo růst HDP v ČR. Ve 3. čtvrtletí roku 2011 se zvýšil český HDP mezitím o 1,2% (růst ekonomiky EU o 1,4%) a růst ve 4. čtvrtletí dále zpomalil na 0,6% (růst ekonomiky EU ve stejném období o 0,9%). Na růstu ekonomiky EU se svou vahou nejvíce podílelo Německo s meziročními růsty HDP o 2,7% resp. 2% v posledních dvou čtvrtletích roku 2011.



Pramen: Eurostat

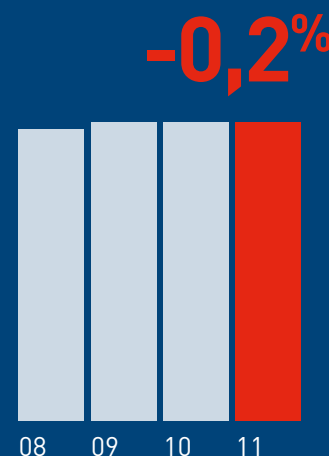


# Pojistný trh stagnuje

Po několika letech průběžného růstu poklesly roční výsledky pojistného trhu o 0,2 %. Ani přetrvávající zájem veřejnosti o investiční produkty životního pojištění nevyrovnal oslabení v neživotním pojištění, kde smluvní pojistné pokleslo o 1,8 %.

Celkový vývoj tak odpovídá průběžným trendům roku 2011:

- Výrazný pokles cen pojištění motorových vozidel
- Úbytek pojištěných osob se zabezpečením životních rizik
- Vyšší pojistná ochrana podnikatelů



## Trh životního pojištění

V roce 2011 se pojistné členských pojišťoven zvýšilo oproti předchozímu období o 2,3 %. Zájem o produkty s jednorázově placeným pojistným se projevil zejména u obchodů spojených se stávajícími smlouvami (+21,9 %). V celkovém kontextu zaznamenalo jednorázově placené životní pojištění pokles. Potěšující je, že narostl předpis v oblasti běžně placeného pojistného o více než 1 miliardu korun. Naopak špatnou zprávou je, že současně s rostoucím objemem pojistného a nové obchodní produkce poklesl o téměř 200 tisíc celkový počet smluv životního pojištění.



**+2,3%**

NÁRŮST POJISTNÉHO  
PROTI PŘEDCHOZÍMU  
ROKU

**+21,9%**

NÁRŮST PRODUKTŮ  
S JEDNORÁZOVĚ  
PLACENÝM POJISTNÝM  
U STÁVAJÍCÍCH SMLUV

## Neživotní pojištění

Nepříznivý vývoj v oblasti neživotního pojištění nezvrátil ani pozitivní trend u podnikatelských pojištění, kde předepsané pojistné vzrostlo o 3,5 %. Celkový pokles trhu neživotního pojištění o 1,3 mld. Kč oproti předchozímu roku byl způsoben zejména výrazným poklesem předepsaného pojistného u pojištění vozidel, konkrétně u pojištění odpovědnosti z provozu vozidla o více než 9 %.



**-9,4%**

POKLES PŘEDEPSANÉHO  
POJISTNÉHO U POJIŠTĚNÍ  
ODPOVĚDNOSTI Z PROVOZU  
VOZIDLA

**-1,3 mld. Kč**

CELKOVÝ POKLES TRHU  
NEŽIVOTNÍHO POJIŠTĚNÍ

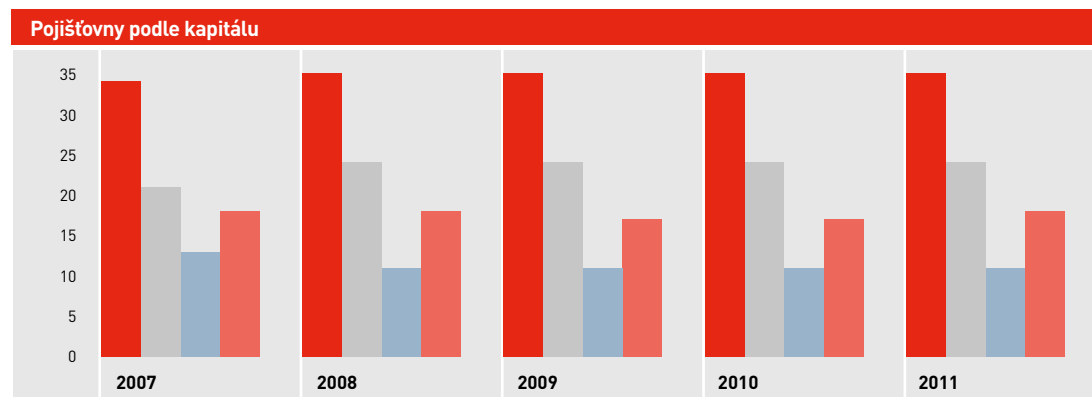
# Pojišťovny

NA KONCI ROKU 2011  
PŮSOBILO NA ČESKÉM  
TRHU CELKEM  
53 SUBJEKTŮ.

Počet tuzemských pojišťoven (35) zůstal oproti roku 2010 beze změny, o jednu pobočku se zvýšil počet poboček zahraničních pojišťoven. Tuto změnu představovalo přidělení oprávnění poskytnuté pobočce belgické pojišťovny Euler Hermes Credit Insurance Belgium S.A., která se sloučila s tuzemskou pojišťovnou Euler Hermes Čescob, úvěrová pojišťovna, a.s. Na českém trhu tedy působilo celkem 18 poboček. Toto sloučení je příkladem nejedné změny, kterou provedly v roce 2011 některé finanční skupiny ve snaze optimalizovat svoji strukturu a přeskupit své majetkové účasti v tuzemských pojišťovnách.

Počet pojišťoven a poboček pojišťoven z jiných členských států EU a EHP, které mohou působit na českém trhu na základě přeshraničního poskytování služeb, se zvýšil z 658 na 696. Ty se ve své činnosti zaměřují zejména na oblast neživotního pojištění a rozsah jejich poskytovaných obchodů je odhadován na jednotky miliard korun. Na českém trhu nadále působí jen jedna zajišťovna VIG RE zajišťovna a.s. s licenci ČNB.

- Tuzemské pojišťovny (bez ČKP)
- z toho:
  - s převažujícím zahraničním kapitálem
  - s převažujícím tuzemským kapitálem
- Pobočky pojišťoven z EU a třetích států

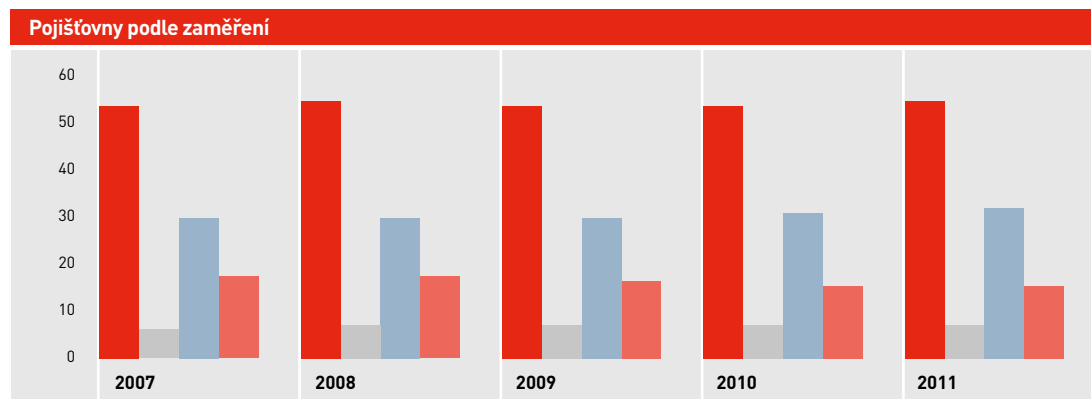


Pramen: ČNB

Celkem 21 tuzemských pojišťovacích subjektů, z toho 2 formou pobočky, provozovalo v roce 2011 svou činnost v zahraničí.

Česká národní banka v roce 2011 evidovala 149 530 pojišťovacích zprostředkovatelů a 199 samostatných likvidátorů pojistných událostí. To je oproti roku 2010 v průměru o 20 % více zprostředkovatelů a o 8 % se navýšil počet samostatných likvidátorů. Zahraničních subjektů bylo 9 184.

OPROTI ROKU 2010  
ČNB REGISTROVALA  
20% NÁRŮST  
ZPROSTŘEDKOVATELŮ  
A 8% NÁRŮST  
SAMOSTATNÝCH  
LIKVIDÁTORŮ



Pramen: ČNB

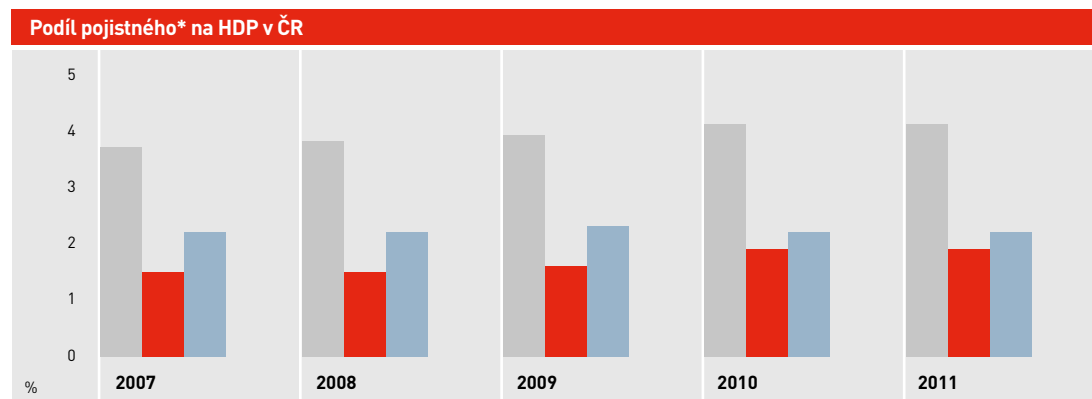
# Vývoj předepsaného pojistného

## CELKOVÉ PŘEDEPSANÉ POJISTNÉ KLESLO

Pokles tempa růstu celkového trhu od roku 2007, který byl zásluhou výraznější poptávky o produkty životního pojištění zastaven v roce 2010, se v roce 2011 opět výrazněji projevil. Pojistný trh, jenž v průběhu roku osciloval na hranici stagnace, přešel v závěru roku do meziročního poklesu o 0,6 %. Na výsledku se podílí zejména neživotní pojištění s poklesem o 1,4 %. Životní pojištění přispělo nepatrným navýšením o 0,3 %, přestože v roce 2010 bylo jeho tempo růstu 19,2 %. Celkové předepsané pojistné tak kleslo ze 156,0 mld. Kč na 155,1 mld. Kč.

Životní pojištění ve svém celku nemohlo tendenci trhu podpořit příliš pozitivním směrem. Běžně placené pojistné prokázalo určitou stabilitu na úrovni 2 % meziročního růstu, jednorázové pojistné však dále oslabovalo. Výkyvy ve vývoji jednorázového pojistného mají vliv nejen na výsledky aktuálního období, mohou se dokonce projevit na možnostech trhu v dalším období. Tabulka s grafem zachycuje tendence trhu při snížení váhy jednorázového pojistného na jednu desetinu.

■ Pojistné celkem  
■ Životní pojištění  
■ Neživotní pojištění

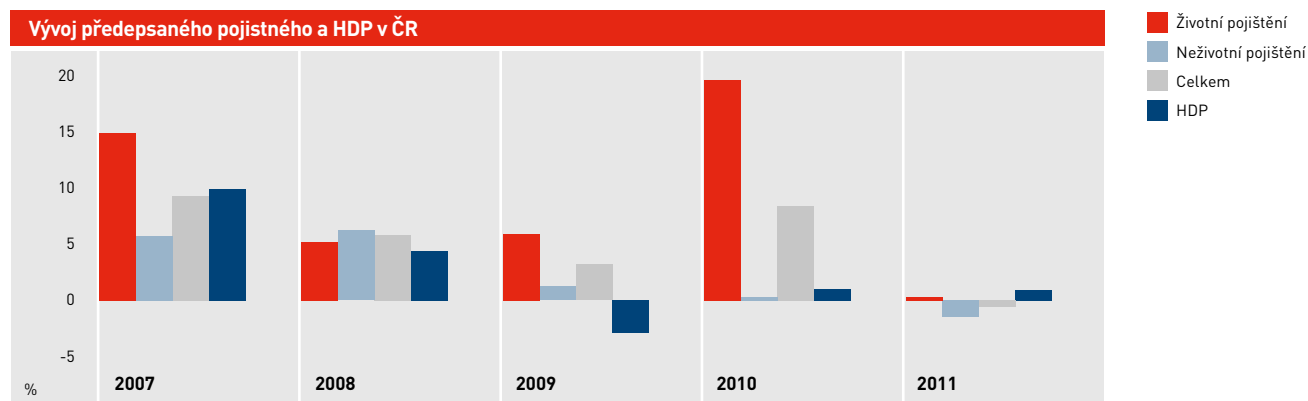


\* Se započtením jedné desetiny jednorázově placeného životního pojištění

Výše nákladů na pojistná plnění celkem vystoupala o 3 % oproti 9,2 % v roce 2010 a dosáhla objemu 85,2 mld. Kč. Došlo však k výrazné změně proti dosavadnímu vývoji. Zatímco v neživotním pojištění poklesly náklady na pojistná plnění o 6,5 %, o celých 15,1 % vzrostly náklady na pojistné plnění v životním segmentu, a podíl životního pojištění na plnění tak dosáhl téměř 50 %. Objem nákladů na plnění v neživotním pojištění nepochybně odráží skutečnost, že rok 2011 byl příznivější z hlediska živelních škod ve srovnání s roky předchozími.

Mírný pokles předepsaného pojistného neměl při růstu HDP (0,9 %) podstatný vliv na celkovou propojištěnost, a proto zůstal tento ukazatel při propočtu na hodnotě 4,1 %. Oblast životního pojištění se na HDP podílela 1,9 %, neživotní segment představoval 2,2 %.

PRŮMĚRNÁ  
PROPOJIŠTĚNOST V ČR  
JE NIŽŠÍ NEŽ V EU



Poznámka: Meziroční změny v % (běžné ceny)

# Struktura pojistného trhu

V ČESKÉ REPUBLICE  
PŘEVAŽUJE PODÍL  
NEŽIVOTNÍHO POJIŠTĚNÍ

50,8% PŘEDEPSANÉHO  
POJISTNÉHO ŽP TVOŘÍ  
POJIŠTĚNÍ SPOJENÉ  
S INVESTIČNÍM FONDEM.

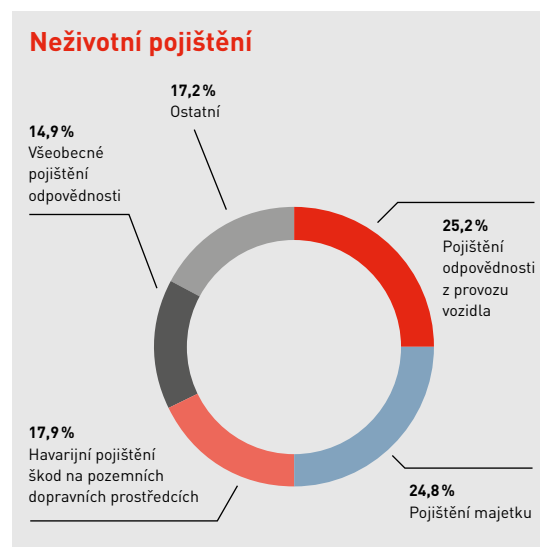
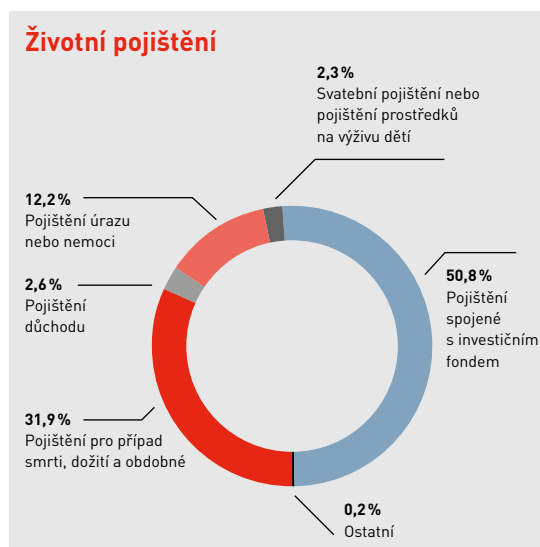
POJIŠTĚNÍ MOTOROVÝCH  
VOZIDEL JE STÁLE  
NEJVÝZNAMNĚJŠÍ  
POLOŽKOU NEŽIVOTNÍHO  
POJIŠTĚNÍ, I PŘESTO, ŽE  
JEHO PODÍL PRŮBĚŽNĚ  
KLESÁ.

Vývoj situace v životním i neživotním pojištění vedl k tomu, že základní ukazatele struktury pojištění se nepatrně změnily ve prospěch životního pojištění, jehož podíl vzrostl z 46,0% na 46,4%. Ze srovnání České republiky s vyspělými ekonomikami, kde je poměr segmentů 60:40 dlouhodobě ustálen ve prospěch životního pojištění, je patrné, že opačný převažující podíl neživotního pojištění trvá a pozitivní posun ve směru navýšení podílu životního pojištění je téměř zanedbatelný.

V životním pojištění pokračoval růst podílu pojištění spojeného s investičním fondem, překročil 50% hranici a aktuálně činí 50,8% předepsaného pojistného životního pojištění. V pojištění pro případ smrti, dožití a obdobném nadále v průběhu roku klesala hodnota podílu předepsaného pojistného, a to z 35,8% na 31,9%. Mírný pokles zaznamenaly také zbývající hlavní druhy životního pojištění. Podíl se v roce 2011 naopak navýšil u doplňkového pojištění úrazu nebo nemoci, a to z 11,1% na 12,2%.

Podíl předepsaného pojistného v pojištění motorových vozidel nadále klesal a představuje za rok 2011 celkem 43,1% oproti 45,7% podílu v roce 2010. Příčinou je pokles pojistného v obou klíčových odvětvích pojištění vozidel, konkrétně předepsané pojistné havarijního pojištění pokleslo o celých 5%, pojištění odpovědnosti z provozu vozidla dokonce o 8,2%. I přes tento úbytek zůstává pojištění motorových vozidel nejvýznamnější položkou neživotního pojištění. Pojištění majetku zvýšilo svůj podíl z 23,9% na 24,8%, všeobecné pojištění odpovědnosti z 14,4% na 14,9% předepsaného pojistného neživotního pojištění.

## Struktura pojistného trhu



# Český pojistný trh a EU

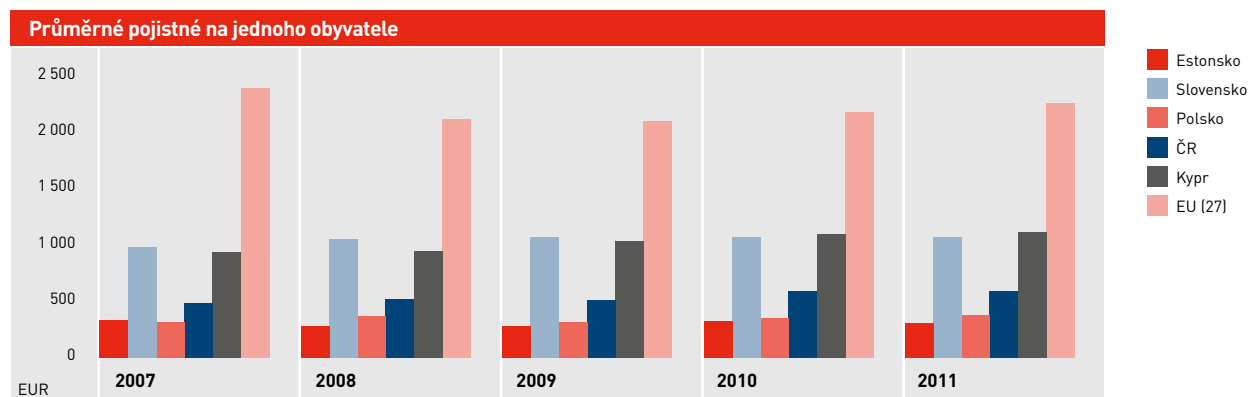
Po relativním zotavení v roce 2010 došlo v roce 2011 na trzích EU k celkovému poklesu, a to vlivem poklesu životního pojištění. Tím došlo i ke snížení podílu životního pojištění z 61,3% na 59,6%. Při přepočtu konstantními měnovými kurzy, pro srovnatelnost, trh měřený předepsaným pojistným poklesl o 1,5%, životní pojištění o 4,2%, neživotní pojištění vzrostlo o 2,9%.

Největší podíl v neživotním pojištění si nadále udržuje pojištění vozidel, a to 29%. Další významnou položkou s podílem 25% zůstává pojištění nemoci. Následuje pojištění majetku s 19%.

V posledních třech letech tento ukazatel v zemích EU roste a v roce 2011 dosáhl 2 146 eur, v ČR podle údajů IE činí průměrné pojistné 566 eur.

PODÍL ŽIVOTNÍHO  
POJIŠTĚNÍ  
NA EVROPSKÝCH TRZÍCH  
POKLESL O TĚMĚŘ 2%.

PRŮMĚRNÉ POJISTNÉ  
V ČR DOSÁHLO 566 EUR  
OPROTI PRŮMĚRU EU  
VE VÝŠÍ 2 146 EUR  
NA OBYVATELE



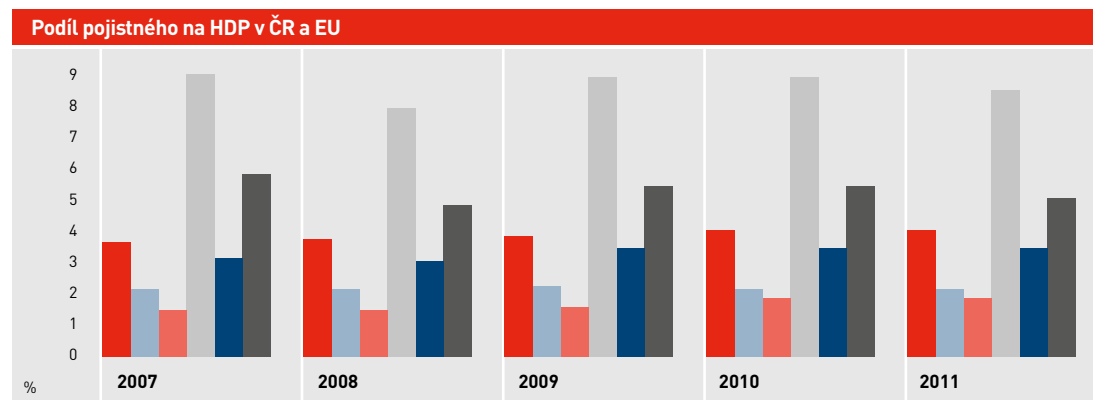
Pro srovnatelnost přepočítané konstantními měnovými kurzy.

Pramen: CEA, Eurostat

### PODÍL POJISTNÉHO NA HRUBÉM DOMÁCÍM PRODUKTU

Význam pojišťovnictví lze posuzovat a porovnávat i z hlediska jeho váhy v ekonomice země či skupiny zemí poměřované podílem pojistného na hrubém domácím produktu (propojištěností). Změny tohoto ukazatele pochopitelně závisejí i na vývoji HDP. Proti celkové propojištěnosti v ČR ve výši kolem 4 % dosahuje průměr zemí EU celkově vyššího podílu s větší vahou životního pojištění (5 %) než neživotního pojištění (3 %).

- ČR – podíl na HDP – pojistné celkem
- ČR – podíl na HDP – NŽP
- ČR – podíl na HDP – ŽP
- EU – podíl na HDP celkem
- EU – podíl na HDP – NŽP
- EU – podíl na HDP – ŽP



Pramen: IE, Eurostat  
Poznámka: údaje 27 zemí EU



# Regulace pojištnictví ČR a EU

## Legislativa a pojištnictví v ČR

V roce 2011 byla přijata řada právních předpisů s tím, že příprava některých z nich byla zahájena v předchozím roce. Pokračovala implementace právních aktů EU do českého práva.

### Vydané zákony

#### **Zákon č. 188/2011 Sb., kterým se mění zákon č. 189/2004 Sb., o kolektivním investování, ve znění pozdějších předpisů, a další související zákony**

Novela obsahuje změnu zákona o správních poplatcích. Stanovuje jednotný poplatek za přijetí žádosti o registraci pojišťovacího zprostředkovatele ve výši 10 000 Kč bez ohledu na postavení, v jakém zprostředkovatelskou činnost provozuje. Dále zvyšuje poplatek za přijetí žádosti o udělení povolení k provozování pojišťovací činnosti tuzemskou pojištnou nebo zajišťovací činnosti tuzemskou zajištnou ze stávajících 50 000 Kč na 200 000 Kč.

#### **Zákon č. 367/2011 Sb., kterým se mění zákon č. 435/2004 Sb., o zaměstnanosti, ve znění pozdějších předpisů, a další související zákony**

Změna § 58a v tomto ustanovení ukládá agentuře práce, které bylo uděleno povolení ke zprostředkování zaměstnání podle § 14 odst. 1 písm. b), sjednat pojištění záruky pro případ svého úpadku, na základě něhož vzniká dočasně přidělenému zaměstnanci právo na plnění v případě, kdy mu agentura práce z důvodu svého úpadku nevyplatila mzdu.

#### **Zákon č. 372/2011 Sb., o zdravotních službách a podmínkách jejich poskytování (zákon o zdravotních službách)**

Zákon upravuje zdravotní služby a podmínky jejich poskytování a s tím spojený výkon státní správy, druhy a formy zdravotní péče, práva a povinnosti pacientů a osob pacientům blízkých, poskytovatelů zdravotních služeb, zdravotnických pracovníků atd., podmínky hodnocení kvality a bezpečí zdravotních služeb, další činnosti související s poskytováním zdravotních služeb a zapracovává příslušné předpisy Evropské unie. Jednou z otázek, která se dotýká činnosti pojišťoven, je právní úprava v § 65 a násl. ohledně nahlížení do zdravotnické dokumentace, pořizování jejich výpisů nebo kopií. **Do balíčku zákonů týkajících se reformy zdravotnictví patří též zákon č. 373/2011 Sb., o specifických zdravotních službách, zákon č. 374/2011 Sb., o zdravotnické záchranné službě a zákon č. 375/2011 Sb., kterým se mění některé zákony v souvislosti s přijetím zákona o zdravotních službách, zákona o specifických zdravotních službách a zákona o zdravotnické záchranné službě.**

**Zákon č. 426/2011 Sb., o důchodovém spoření**

Zákon upravuje důchodové spoření u penzijní společnosti, práva a povinnosti z důchodového spoření, nároky z důchodového spoření, pojištění důchodu u pojišťovny a výkon dohledu. Samotná právní úprava pojištění důchodu je obsažena v § 17-24 návrhu. Nabízet a zprostředkovat důchodové spoření mohou podle § 91 pouze investiční zprostředkovatel, vázaný zástupce investičního zprostředkovatele a vázaný zástupce penzijní společnosti, tedy nikoli pojišťovací zprostředkovatel. Zprostředkování pojištění důchodu zákon zakazuje.

**Zákon č. 427/2001 Sb., o doplňkovém penzijním spoření**

Zákon upravuje doplňkové penzijní spoření u penzijní společnosti, práva a povinnosti z doplňkového penzijního spoření, nároky z doplňkového penzijního spoření, poskytování státního příspěvku, činnost penzijní společnosti, výkon činností souvisejících s činností penzijní společnosti, transformaci penzijního fondu, výkon dohledu a státního dozoru v oblasti doplňkového penzijního spoření. Požadavky na povolení činnosti penzijní společnosti jsou uvedeny v § 31 a násl. I u tohoto zákona je otevřen určitý prostor pro pojišťovny; mezi nároky z tohoto spoření totiž patří i úhrada jednorázového pojistného pro doživotní penzi. Okruh osob oprávněných nabízet a zprostředkovávat doplňkové penzijní spoření je totožný jako u důchodového spoření. Tyto osoby musí prokázat odbornou způsobilost s tím, že odborné znalosti se prokazují osvědčením o absolvování odborné zkoušky u akreditované osoby. Podle § 171 musí stávající penzijní fond získat povolení k činnosti penzijní společnosti do 1. 1. 2013, jinak se k tomuto dni zrušuje.

Na dva výše uvedené zákony navazuje **zákon č. 428/2011 Sb., kterým se mění některé zákony v souvislosti s přijetím zákona o důchodovém spoření a zákona o doplňkovém penzijním spoření.**

## Další vydané právní předpisy

### **Nařízení vlády č. 295/2011 Sb., o způsobu hodnocení rizik ekologické újmy a bližších podmínkách finančního zajištění**

Nařízení je vydáno na základě zmocnění v § 14 odst. 5 zákona č. 167/2008 Sb., o předcházení ekologické újmy, o její nápravě a o změně některých zákonů, ve znění pozdějších předpisů. Stanoví způsob hodnocení rizik ekologické újmy, kritéria posuzování dostatečného finančního zajištění a bližší podmínky provádění a způsobu finančního zajištění k provedení preventivních opatření a nápravných opatření. Finanční zajištění lze provést odpovídajícím pojištěním.

## Připravované právní předpisy

Dne 14. 12. 2011 schválila vláda České republiky plán legislativních prací na rok 2012, který byl aktualizován mimo jiné usnesením vlády č. 298 ze dne 25. 4. 2012. Prioritní význam pro pojišťovnictví má návrh novely zákona o pojišťovnictví, kterým se provádí implementace rámcové směrnice Solventnost II. Dále mají být vládě předloženy návrhy dalších zákonů k důchodové reformě, jako například návrh zákona o pojistném na důchodové spoření či návrh zákona, kterým se mění některé zákony v souvislosti s některými aspekty zabezpečení na stáří. Pokud jde o zdravotnickou reformu, tak vláda počítá například s projednáním návrhu novely zákona o veřejném zdravotním pojištění, návrhu zákona o zdravotních pojišťovnách, návrhu zákona o dlouhodobé zdravotně sociální péči atp. Plán vlády počítá dále s projednáním návrhu novely zákona o některých podmínkách podnikání a o výkonu některých činností v oblasti cestovního ruchu, návrhu zákona o dobrovolnictví a dalších návrhů.

POJIŠŤOVNICTVÍ  
PROCHÁZÍ ŘADOU ZMĚN**Legislativa a pojišťovnictví v EU**

Rok 2011 přinesl jak v oblasti regulace sektoru finančních služeb na evropské úrovni obecně, tak konkrétně v odvětví pojišťovnictví celou řadu změn. Evropská komise realizovala množství konzultací, které povedou v následujícím roce k předložení konkrétních legislativních návrhů s dopadem na oblast pojišťovnictví. Jednou z nejdůležitějších byla konzultace týkající se plánované revize směrnice 2002/92/ES, o zprostředkování pojištění. Byla uskutečněna celá řada aktivit souvisejících se zavedením rámcové směrnice Solventnost II, zejména na poli přípravy implementačních opatření druhé úrovně a v kontextu zakotvení pravomocí nových orgánů dohledu v připravovaných právních předpisech.

V lednu 2011 zveřejnila Evropská komise návrh směrnice Omnibus II. Jejím úkolem je vnést do režimu Solventnost II změny, díky kterým Evropský orgán pro pojišťovnictví a zaměstnanecké penzijní pojištění (EIOPA) získá takové pravomoci, jakými jsou např. navrhování technických standardů nebo rozhodování sporů mezinárodními orgány dohledu. Zveřejněný text definoval rozsah otázek, které bude možné upravovat prostřednictvím technických standardů, a umožnil přijímání řady opatření druhé úrovně Komisí ve formě delegovaných aktů. Návrh obsahoval také odložení termínu pro transpozici regulace Solventnost II členskými státy do 1. ledna 2013. Proces projednávání návrhu směrnice Omnibus II nebyl do konce roku 2011 ukončen.

Zásadní dopad na provozování produktů soukromého pojištění na jednotném trhu bude mít rozsudek Soudního dvora Evropské unie z 1. března 2011 ve věci žaloby belgické společnosti na ochranu spotřebitele Test-Achats (C-236/09) ohledně slučitelnosti článku 5 odst. 2 Směrnice 2004/113/ES. Tím se na pojišťovací trh zavádí zásada rovného zacházení se ženami a muži v přístupu ke zboží, službám a jejich poskytování ve spojitosti se zásadou rovnosti a nediskriminace garantovanou Smlouvou o EU. Soudní dvůr EU rozhodl o zrušení článku, který umožňoval členským státům povolovat přiměřené rozdíly ve výši pojistného a pojistného plnění u jednotlivých pojištěnců v případě, že je pohlaví určujícím faktorem při hodnocení rizika založeném na příslušných a přesných pojistně-matematických a statistických údajích. Dle tohoto rozhodnutí musí být rozdíly ve výši pojistného a pojistného plnění, které vyplývaly z využití pohlaví jako faktoru při jejich výpočtu, odstraněny nejpozději do 21. prosince 2012. Uvedenou výjimku využívaly bez rozdílu všechny členské státy EU a bylo nutné na situaci reagovat úpravou dotčených národních právních předpisů. Za účelem usnadnění úprav a vyjasnění sporných otázek vydala Evropská komise 22. prosince 2011 sdělení C(2011)9497, jež představuje návod k aplikaci směrnice 2004/113/ES v pojišťovnictví ve světle rozsudku Soudního dvora EU v případě C-236/09 (Test-Achats).

ZÁSADA ROVNÉHO  
ZACHÁZENÍ SE ŽENAMI  
A MUŽI

## Právní akty EU přijaté v roce 2011

### Směrnice Evropského parlamentu a Rady 2011/35/EU ze dne 5. dubna 2011 o fúzích akciových společností (kodifikované znění)

Koordinační opatření stanovená touto směrnicí se použijí na právní a správní předpisy členských států, které se vztahují v případě České republiky na „akciovou společnost“. Směrnice stanoví, že členské státy upraví pro společnosti, které se řídí jejich vnitrostátním právem (viz. čl.1), fúzi sloučením jedné nebo více společností s jinou společností a fúzi splynutím. Ve směrnici se následně vymezují některá konkrétní pravidla obou typů fúzí.

**Nařízení Evropského parlamentu a Rady (EU) č. 181/2011 ze dne 16. února 2011 o právech cestujících v autobusové a autokarové dopravě a o změně nařízení (ES) č. 2006/2004**

Nařízení stanoví pravidla pro autobusovou a autokarovou dopravu, pokud jde například o zákaz diskriminace cestujících z hlediska podmínek dopravy, které nabízejí dopravci cestujícím, a práva cestujících v případě nehody, k níž došlo v souvislosti s autobusovým nebo autokarovým provozem a jejímž důsledkem je úmrtí nebo zranění cestujících či ztráta nebo poškození zavazadel. V čl. 7 odst. 1 se uvádí, že cestující mají v souladu s použitelným vnitrostátním právem nárok na odškodnění v případě úmrtí, včetně přiměřených nákladů na pohřeb, nebo v případě zranění, jakož i v případě ztráty či poškození zavazadel v důsledku nehody, k níž došlo v souvislosti s autobusovým nebo autokarovým provozem. Výše odškodnění se vypočte v souladu s použitelným vnitrostátním právem.

**Nařízení Evropského parlamentu a Rady (EU) č. 513/2011 ze dne 11. května 2011, kterým se mění nařízení (ES) č. 1060/2009 o ratingových agenturách**

Novelou nařízení o ratingových agenturách se mění například některé definice, zčásti články o použití ratingů a o rovnocennosti a certifikaci na základě rovnocennosti a úplně, mimo jiné, článek o outsourcingu či články týkající se registrace, žádosti o registraci, posuzování registrace, zrušení registrace atd.

**Směrnice Evropského parlamentu a Rady 2011/89/EU ze dne 16. listopadu 2011, kterou se mění směrnice 98/78/ES, 2002/87/ES, 2006/48/ES a 2009/138/ES, pokud jde o doplňkový dozor nad finančními subjekty ve finančním konglomerátu**

„Změnová“ směrnice bere v úvahu význam finančních konglomerátů a dopady nedávné finanční krize. Proto se v odst. 8 preambule zdůrazňuje, že je „skutečně zapotřebí monitorovat a kontrolovat potenciální skupinová rizika, kterým jsou finanční konglomeráty vystaveny a jež vznikají v důsledku účasti v jiných společnostech.“ V souladu s tím pak například nový čl. 10 směrnice 98/78/ES doplňuje, jak by měla být použita metoda doplňkového dozoru a zpřesňuje výpočet upravené solventnosti.

# Srovnání nákladů na pojistné v ČR a EU

## Pojistná ochrana českých domácností je ve srovnání s EU téměř třetinová

Zatímco ve vyspělých státech EU představují náklady na pojistné až 20 % z celkových výdajů, v ČR činí tato částka necelých 8%. Tím se řadíme nejen za sousední Rakousko, ale v rámci životního pojištění i za Polsko.

Disproporce mezi zeměmi západní Evropy a Českou republikou v oblasti pojištění je stále výrazná. Průměrné roční pojistné v oblasti životního pojištění představuje v sousedním Rakousku a Německu přibližně 1 000 eur. Částka 397 eur řadí ČR až za Maďarsko a Slovinsko, kde se hodnoty pohybují okolo 500 eur na obyvatele.

ČESKÁ REPUBLIKA

**+184%**

NÁRŮST V LETECH 2001–2011

PRŮMĚR EU

**+31%**

NÁRŮST V LETECH 2001–2011

## Trendy

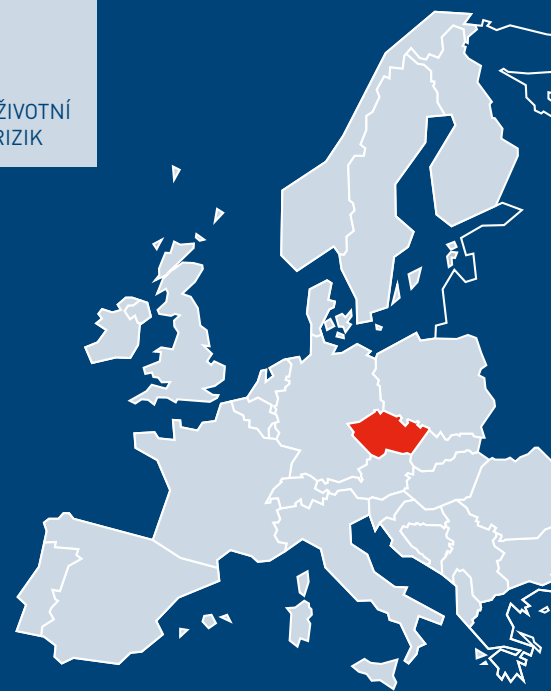
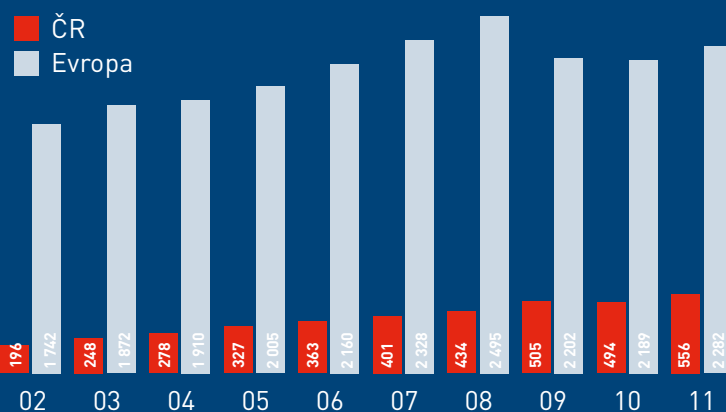


V ČR JE KAŽDÝ TŘETÍ DŮM A KAŽDÁ DRUHÁ DOMÁCNOST BEZ POJISTNÉ OCHRANY



POUZE DVĚ TŘETINY EKONOMICKY AKTIVNÍCH OBČANŮ SI SJEDNALY ŽIVOTNÍ POJIŠTĚNÍ ZA ÚČELEM OCHRANY RIZIK

Průměrné pojistné za všechna odvětví životního i neživotního pojištění na jednoho obyvatele (eur)



# Úvodní slovo výkonného ředitele

---

*Děkuji a pakudse!*

rok 2011 přinesl řadu novinek jak v oblasti regulace finančních služeb obecně, tak v odvětví pojišťovnictví, a to nejen na evropské, ale také regionální úrovni. V průběhu roku připomínkovala Česká asociace pojišťoven téměř 40 návrhů právních předpisů a koncepčních konzultačních materiálů, což je dvojnásobek ve srovnání s předchozím rokem. Kromě legislativy jsme věnovali pozornost profesní účasti ve veřejných reformách zdravotního a důchodového systému, detailním přípravám souvisejícím s implementací směrnice Solventnost II, vývoji systému pro sdílení dat pojišťoven v oblasti identifikace pojistných podvodů a řadě dalších projektů.

Stěžejním úkolem ČAP v oblasti legislativy byla příprava návrhu novely zákona o pojišťovnictví, kterým má být provedena implementace rámcové směrnice Solventnost II, a návrh nového občanského zákoníku. Ve vztahu k daním a účetnictví jsme se zaměřili na problematiku technických rezerv v nových podmínkách Solventnosti II a na návrhy na úpravy daní z příjmů i daní z přidané hodnoty. Velkou pozornost jsme věnovali oponentuře zákona o pojišťovacích zprostředkovatelích, kde je záměrem regulátora zvýšit ochranu spotřebitele a odbornost při zprostředkování pojistných produktů.

Za zmínku stojí úsilí, které expertní skupiny ČAP věnovaly přípravám penzijní a zdravotní reformy. Podařilo se nám dosadit zástupce asociace do pracovní skupiny NERVu pro financování zdravotnictví s cílem rozšířit prostor pro soukromé zdravotní pojištění jako další ze zdrojů pro financování zdravotnictví. Spolupráce na přípravách důchodové reformy otevřela pojistitelům prostor pro výplaty doživotních penzí a penzí na předem stanovenou dobu, a to v rámci obou relevantních pilířů.

Nezbytnou součástí oblasti hospodaření členských pojišťoven je bezpochyby výkaznictví a statistika. Díky stále dokonalejším informačním technologiím byla v roce 2011 iniciována řada metodických úprav ve vykazování statistik ČAP, které směřují k jejich zpřesnění, rozšíření a ke zvýšení jejich vypovídací hodnoty.

Rok 2011 se stal přelomový i v problematice boje s pojistným podvodem. Podařilo se nám dokončit dlouhodobě připravovaný „Systém pro výměnu informací o podezřelých okolnostech“ (SVIPO), v první fázi pracující s daty pojistitelů v oblasti pojištění motorových vozidel. Věřím, že tento softwarový nástroj, určený k detekci pojistných podvodů páchaných napříč pojišťovnami, přinese užitek nejen po ekonomické stránce, ale zejména v rovině prevence.





Významným přínosem pro pozitivní vnímání pojištného trhu veřejností jsou mediální aktivity ČAP. V loňském roce jsme publikovali více než 600 odborných článků a rozhovorů. Na webových stránkách přibýly další praktické aplikace a informační brožury. V rámci pravidelné únorové kampaně, která byla zaměřena na pojištění vozidel, jsme spustili nezávislý informační portál „jaksepojistit.cz“, který napomáhá uživatelům v lepší orientaci v pojištných produktech.

ČAP se také poprvé stala partnerem při organizování odborné ankety „Pojišťovna roku“. Společně s Asociací českých pojišťovacích makléřů jsme zahájili intenzivní spolupráci na inovaci této soutěže a zvýšení její prestiže.

Vstup do mnohými obávaného roku 2012 nebude pro ČAP ani její členy jednoduchý. Kromě vlivu nepříznivé ekonomické situace na domácím i evropském trhu čeká ČAP překonávání dalších komplikací, které převážně souvisí se stále se zvyšujícími regulatorními nároky ze strany EU. Všechny změny spojené s centralizací evropského dohledu, ochranou spotřebitele a zvýšením transparentnosti finančního trhu budou představovat nové výzvy a rovněž adekvátní reakce trhu. To platí i v oblasti dlouhodobého cenového poklesu cen povinného ručení, jehož rentabilita je pro mnohé pojišťovny na hranici ekonomického minima.

Mohu s čistým svědomím říci, že je Česká asociace pojišťoven stabilní a silnou organizací, která je schopna zvládat i ty nejnáročnější úkoly a projekty národního i globálního charakteru. Díky vysokému pracovnímu nasazení kolektivu zaměstnanců a systematické práci všech odborných sekcí a pracovních skupin je ČAP plně respektovanou institucí s nezastupitelnou rolí na pojištném trhu i ve veřejném životě. Všem členům, partnerům a zaměstnancům děkuji za spolupráci a důvěru.

**Tomáš Síkora**

výkonný ředitel České asociace pojišťoven

# Orgány a organizační struktura

SHROMÁŽDĚNÍ ČLENŮ

PREZIDIUM

VÝKONNÝ ŘEDITEL

SEKRETARIÁT

ODBORNÉ SEKCE

kontrolní komise

Neživotní pojištění

Vzdělávání

Pojištění motorových vozidel

Prevence pojistného podvodu

Legislativa

Pojištění osob

Ekonomika

Obchod

## Prezidium

### Prezident

**Ing. Ladislav Bartoníček, MBA**  
předseda představenstva, Česká pojišťovna a.s.

### Viceprezidenti

**Ing. Martin Diviš, MBA**  
předseda představenstva a generální ředitel,  
Kooperativa pojišťovna, a.s., VIG

### RNDr. Jakub Strnad, Ph.D.

předseda představenstva, Allianz pojišťovna, a.s.

### Členové

**Ing. Ján Čarný (od 29. 3. 2012)**  
generální ředitel, DIRECT pojišťovna, a.s.

**Ing. Jaroslav Mlynář, CSc. (do 29. 3. 2012)**  
předseda dozorčí rady, Generali Pojišťovna a.s.

**Ing. Jeroen Karel van Leeuwen**  
předseda představenstva a generální ředitel,  
ČSOB Pojišťovna, a.s., člen holdingu ČSOB

**Ing. Martin Žáček, CSc.**  
předseda představenstva a generální ředitel,  
UNIQA pojišťovna, a.s.

**RNDr. Petr Zapletal, MBA**  
předseda představenstva a generální ředitel,  
Pojišťovna České spořitelny, a.s., VIG

**Ing. Renata Mrázová (od 30. 3. 2011)**  
vedoucí organizační složky, ING Životní  
pojišťovna N.V., pobočka pro Českou republiku

**Ing. Štefan Tillinger (od 29. 3. 2012)**  
předseda představenstva a generální ředitel,  
Generali Pojišťovna a.s.

**JUDr. Vladimír Krajíček (do 29. 3. 2012)**  
předseda představenstva a generální ředitel,  
Evropská Cestovní Pojišťovna, a.s.

## Kontrolní komise

### Předseda

**Ing. Peter Mančík, MBA**  
Amcico pojišťovna a.s.

### Členové

**Ing. Jana Jenšová**  
VICTORIA VOLKSBANKEN pojišťovna, a.s.

**Ing. Renata Mrázová (do 25. 3. 2012)**  
ING životní pojišťovna N.V., pobočka pro Českou  
republiku

**Ing. David Wolski (od 29. 3. 2012)**  
BNP Paribas Cardif Pojišťovna, a.s.

### Výkonný ředitel

**Ing. Tomáš Síkora, MBA**

### Čestný prezident

**Ing. Vladimír Mráz**

# Hlavní aktivity 2011

---

## Solventnost II

V důsledku blížícího se termínu implementace směrnice Solventnost II (SII) do národní legislativy se ČAP v roce 2011 nadále aktivně věnovala přípravě návrhu novely zákona o pojišťovnictví, kterým má být implementace směrnice SII provedena. Na úkolu, zahájeném v roce 2009, se podíleli vybraní členové legislativní sekce v rámci týmu pro legislativní rámec projektu SII. Společně se zástupci MF a ČNB se tak mohli aktivně podílet na diskuzi i zpracovávat po celý rok dílčí stanoviska k vybraným problémům. V rámci postupu k plnému uplatnění SII byl proveden test evropských pojišťoven, zda jsou v kontextu směrnice schopny splnit budoucí minimální kapitálové požadavky. Test zahrnující různé zátěžové scénáře ukázal, že evropský i český pojistný trh jsou na budoucí možné ekonomické šoky velmi uspokojivě připraveny.

## Legislativa

Mimořádné úsilí zaměřila ČAP na sledování legislativního procesu u návrhu nového občanského zákoníku (NOZ). Znovu konfrontovala své předchozí připomínky s novým návrhem a připravila návrh na změny. Poslanecká sněmovna přijala však jen některé dílčí změny. Konceptní přístup předkladatele tak, aby reflektoval potřeby pojišťování, se nepodařilo od roku 2008 změnit u právní úpravy „náhrady škody“.

Neméně důležitým legislativním návrhem byl návrh novely zákona č. 38/2004 Sb., o pojišťovacích zprostředkovatelích a likvidátorech pojistných událostí, jehož dokončení se kvůli vrácení návrhu zákona Legislativní radou vlády MF očekává v příštím roce. ČAP poukázala na nutnost odstranění významných legislativních nedostatků a upozornila na ustanovení, která by mohla negativně ovlivnit obchodní činnost pojišťoven. Základní záměry MF obsažené v návrhu zákona však doposud změněny nebyly a jednání přesahují do dalšího roku.

Prioritním úkolem pro asociaci byla také příprava zákona o pojištění odpovědnosti zaměstnavatele za škodu z pracovního úrazu nebo nemoci z povolání, který by podobně jako zákon o odpovědnosti za škodu způsobenou provozem vozidla měl v budoucnu umožnit hospodářskou soutěž v nabídce tohoto produktu.

Kromě zmíněných zákonů připomínkovala v roce 2011 ČAP celkem 37 návrhů právních předpisů a koncepčních a konzultačních materiálů.

## Statistiky

V rámci zlepšení vypovídací schopnosti týkající se výkonnosti trhu a zvýšení objektivitu hodnocení vývoje byly provedeny postupné změny v metodice statistik asociace. Čtvrtletní statistiky nově oddělují výsledky členských pojišťoven z pohledu smluvního pojistného a zákonného pojištění. Z důvodu reálnějšího zobrazení výkonnosti byla zohledněna i specifika vykazování a posuzování jednorázového pojistného u životního pojištění. Nová metodika započítává pouze 10 % z celkové hodnoty předpisu jednorázového pojistného, a to s ohledem na průměrnou délku trvání smlouvy s jednorázově placeným pojistným, která činí 10 let. Ve vykazování předpisu ve statistikách budou rovněž nově od roku 2012 sledována i data související se zajištěním postoupeným mezi členskými pojišťovнами ČAP, a tím bude eliminováno vícenásobné započítávání hodnot do statistik.

## Zdravotní a důchodová reforma

Česká asociace pojišťoven pokračovala i v roce 2011 ve snaze o zvýšení podílu soukromého zdravotního pojištění jako jednoho ze zdrojů financování zdravotnictví. Hned v počátku roku seznámila asociace zástupce Ministerstva zdravotnictví, Ministerstva práce a sociálních věcí, vybrané poslance parlamentu a členy skupiny NERV s materiálem na ustavení odborného týmu směřujícího k zajištění dlouhodobé udržitelnosti financování systému zdravotnictví v ČR. Materiálu byla vyjádřena absolutní podpora, a v důsledku toho byl nominován zástupce ČAP do pracovní skupiny Financování zdravotnictví v rámci NERVu. Pod záštitou předsedy Senátu Parlamentu ČR uspořádala ČAP rovněž konferenci na téma „Financování zdravotnictví“. Jejím cílem bylo seznámit odbornou veřejnost se všemi faktory ovlivňujícími náklady na zdravotní péči a přiblížit možnosti zapojení soukromých zdrojů.

V rámci důchodové reformy zpracovala ČAP připomínky k návrhům zákonů o Důchodovém spoření a Doplňkovém penzijním připojištění. Z nich vyplývá, že stěžejní předpokládaná role komerčních pojišťoven v důchodové reformě bude výplata doživotní penze i penze na předem stanovenou dobu, a to jak z důchodového spoření, tak z doplňkového penzijního připojištění.

## Prevence pojistného podvodu

V roce 2011 byl dokončen a dodavatelem předán informační Systém pro výměnu informací o podezřelých okolnostech (SVIPO). K nástrojům pro zvýšení efektivity boje s praktikami podvodníků byla implementována datová výměna mezi pojistiteli o pojištění odpovědnosti za škodu způsobenou provozem vozidla a z havarijního pojištění vozidel. Systém, jenž má asociace v plánu rozšířit v nejbližší budoucnosti do dalších oblastí neživotního i životního pojištění, využívá v současnosti devět členských pojišťoven. Realizací tohoto projektu dosáhl český pojistný trh v přístupu k odhalování pojistného podvodu úrovně srovnatelné s vyspělými zahraničními trhy.

## Linka pomoci řidičům

V souvislosti s dlouhotrvajícím bojem pojišťovitelů i spotřebitelů s nehodovými službami bez vazby na pojištětele a předražováním jejich služeb a současně pro zvýšení komfortu účastníků dopravní nehody přišla ČAP s myšlenkou jednotné linky pomoci řidičům. Cílem projektu je pomoc motoristům v nouzi a zkrácení doby příjezdu příslušné asistenční služby. Asociace zahájila jednání o námětu s Ministerstvem dopravy, Ministerstvem vnitra, Policií České republiky a dalšími partnery.

## Vzdělávání členů

Česká asociace pojišťoven zorganizovala v roce 2011 celkem 8 odborných seminářů a opět nabídla svým členům v rámci studia Základů pojistného práva dva studijní cykly. Profesní úroveň a tradiční vysokou kvalitu vzdělávacích aktivit zaručují renomovaní lektori, se kterými ČAP spolupracuje.

Koncem roku bylo dokončeno nové semestrální studium „Základy pojišťovnictví“, které mohou první účastníci absolvovat již v první polovině roku 2012. Rozsah studia obsáhne všechny oblasti pojišťovnictví a jeho absolventi získají komplexní přehled o fungování pojistného trhu včetně právních základů. Studium je zakončeno závěrečnou zkouškou.

Jako autorita z oblasti pojišťovnictví se ČAP zapojila do projektu MPSV Národní soustava povolání a navazujícího projektu MŠMT Národní soustava kvalifikací. Vytvořená databáze jednotek práce s konkrétním popisem podrobných požadavků na výkon dané pozice bude podkladem pro tvorbu strategie lidských zdrojů a personálních nástrojů v pojišťovnách i základem pro tvorbu rámcových vzdělávacích programů a odborných kurzů.

## Informační aktivity

V roce 2011 ČAP vydala více než šest set mediálních výstupů. Kromě komentářů k aktuálním tématům aktivně publikovala řadu informačních materiálů pro veřejnost všech cílových kategorií. Prostřednictvím samostatných příspěvků, praktických brožurek a konkrétních rad poskytovala informace o pojistných produktech, pojistném trhu a o pojišťovnictví jako celku. Pravidelnou komunikační kampaň „Únor – měsíc pojištění“ tentokrát ČAP zaměřila na problematiku pojištění motorových vozidel. Na podporu kampaně vznikla přehledná brožura „Pojisti auto“ i další webové stránky, které se staly součástí zastřešujícího informačního portálu [www.jaksepojistit.cz](http://www.jaksepojistit.cz). Statistiky návštěvnosti potvrzují, že je tento objektivní a víceúčelový informační zdroj navštěvován nejen samotnými klienty, ale i odbornou veřejností a médií.

V roce 2011 získal svou internetovou podobu časopis Pojistný obzor. Na adrese [www.pojistnyobzor.cz](http://www.pojistnyobzor.cz) najde čtenář informace o aktuálním čísle i bohatý archiv.

V rámci své odborné a publikační činnosti zveřejnila ČAP na svém oficiálním webu anglicko-český a německo-český výkladový slovník pojmů z oblasti pojišťovnictví. Obě aplikace obsahují téměř tisíc výrazů včetně českého ekvivalentu a vyjádření definice v českém jazyce.

## Prioritní cíle 2012

Klíčové cíle ČAP pro následující rok navazují především na dlouhodobě řešené aktivity uplynulého roku. Jedním z prioritních cílů zůstává i v roce 2012 implementace rámcové směrnice Solventnost II do návrhu novely zákona o pojišťovnictví a dokončení novely zákona o pojišťovacích zprostředkovatelích.

Předmětem pozornosti ČAP zůstanou také návrhy právních předpisů, které se týkají reformy zdravotnictví. Mezi ně patří například návrh zákona o zdravotních pojišťovnách, návrh zákona o dlouhodobé zdravotně sociální péči, návrh novely zákona o veřejném zdravotním pojištění apod.

Stěžejním úkolem bude rovněž zabránit negativním nákladovým dopadům vyplývajících z nového občanského zákoníku a ze zrušení výjimky, jež umožňovala pojišťovnám využívat kritérium pohlaví jako podklad pro segmentaci a kterou Soudní dvůr EU zakázal používat po 21. prosinci 2012 z důvodu diskriminace pohlaví.

Mezi klíčové projekty roku 2012 dále patří implementace systému ELVIS (výměna informací mezi pojistiteli o protiprávním jednání pojišťovacích zprostředkovatelů), příprava projektu výměny informací o korporátních dlužnících pojistného či prosazení a příprava realizace Linky pomoci řidičům.

V oblasti boje s pojistným podvodem je po zavedení systému SVIPO hlavní aktivita zaměřena na kvalitu a obsah dat pro zlepšování interakcí a vyšší vypovídající schopnost systému. Plánovaná informační kampaň „Únor – měsíc pojištění“ představí tentokrát všechny pojistné produkty určené pro nejširší veřejnost, zaměří se na rodinu jako celek a na důležitost komplexní pojistné ochrany rodiny v ekonomicky nejistém období.



# Členové a jejich výsledky

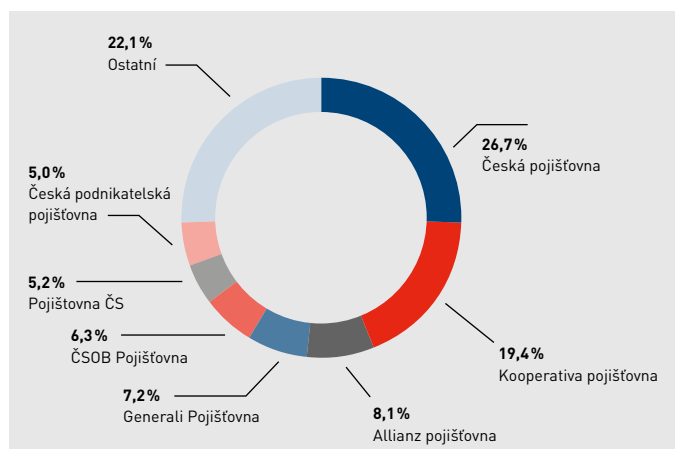
Česká asociace pojišťoven, založená v roce 1994 jako zájmové sdružení komerčních pojišťoven s počtem 16 členů, sdružovala v roce 2011 celkem 30 řádných členů a 3 členy se zvláštním statutem. Podíl členských pojišťoven na předepsaném pojistném České republiky představoval 96,6%, se započtením výkonů členů se zvláštním statutem 98,0%.

Od roku 1998 je ČAP řádným členem evropské federace IE.

Koncentrace trhu je nadále vysoká, podíl prvních 10 členů na celkovém předepsaném pojistném se dále mírně snížil, a to z 88,9% na 88,6%. Mírně poklesl i podíl obou hlavních skupin, PPF - Generali a VIG z 65,2% na 63,9%.

Po předchozích letech, jež se vyznačovaly mírným trvalým růstem pojistného trhu, poklesly výsledky meziročně v roce 2011 o 0,2%. Výsledek ovlivnila zejména situace v oblasti neživotního pojištění, které pokleslo o 1,8%. Životní pojištění udrželo tempo +2,3% jen proto, že pokles 2,9% jednorázového pojistného byl vyrovnán 2,7% růstem běžně placeného pojistného.

## Pojistné celkem\* – podíly na trhu



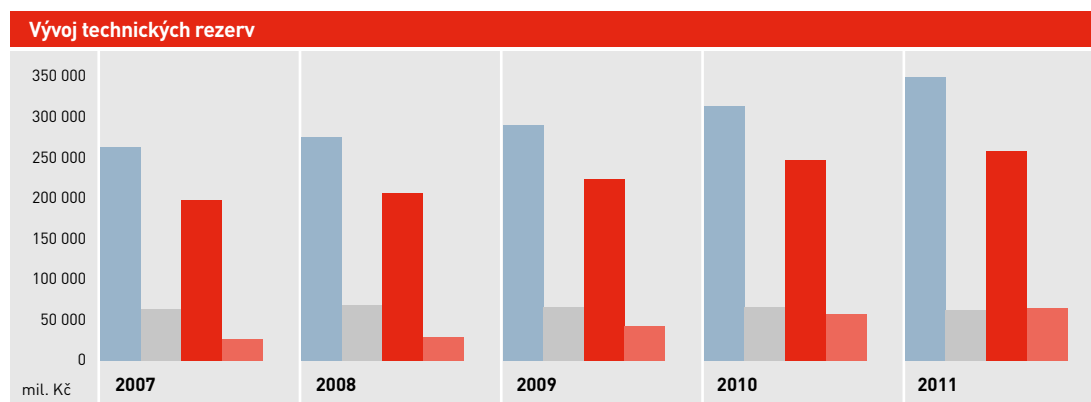
\* Se započtením jedné desetiny jednorázově placeného životního pojištění

## Vývoj hospodaření pojišťoven

Základní kapitál členských pojišťoven se zvýšil o 6,2% proti růstu 13,6% v předchozím roce a dosáhl 21,8 mld. Kč. Dynamika růstu fondů zpomalila o téměř 20% na 40,4 mld. Kč a zisk poklesl o více než polovinu, na 10,1 mld. Kč.

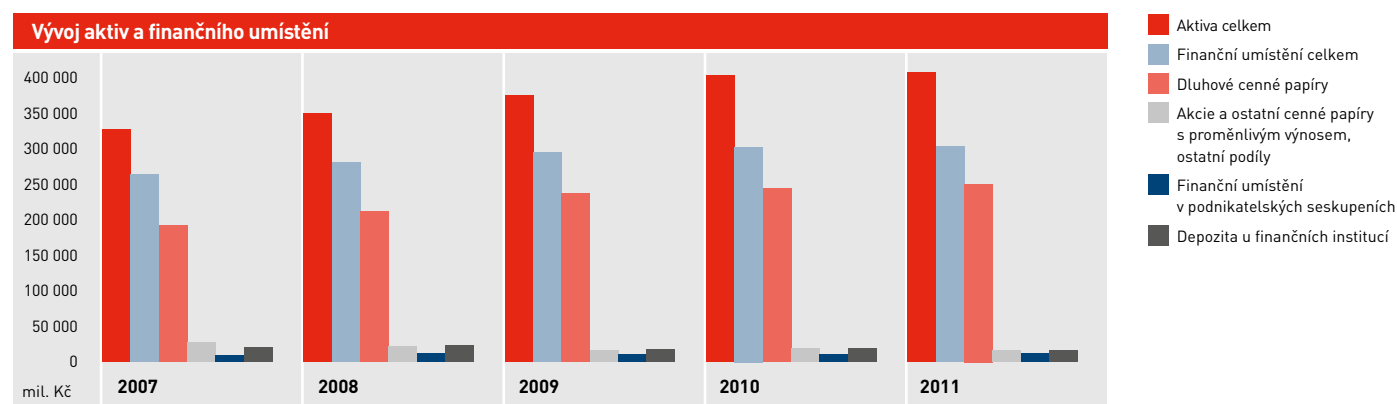
Pro plnění základní úlohy pojišťoven jsou důležité technické rezervy, jež musí být vytvořeny v dostatečném objemu, aby splňovaly veškeré závazky z pojišťovací činnosti. Celkově jejich objem bez podílu zajišťovatelů vzrostl o 3,1%, a to zejména vlivem růstu technických rezerv v životním pojištění o 4,6%. V neživotním pojištění technické rezervy poklesly o 2,4%. U růstu rezerv k životnímu pojištění, je-li nositelem investičního rizika pojistník, došlo ke snížení meziročního tempa z 35,5% na 12,8%.

■ Celkem  
■ NŽP  
■ ŽP celkem  
■ Technická rezerva v životním pojištění, je-li nositelem investičního rizika pojistník



Růst aktiv meziročně zpomalil ze 7,3% na 1,2%. V té souvislosti zůstal objem finančního umístění v podstatě na předchozí úrovni. Celkem činilo finanční umístění 310,4 mld. Kč s největším podílem dluhových cenných papírů 82,8%, akcie a ostatní cenné papíry s proměnlivým výnosem, jako další významná položka, představovaly podíl necelých 6%.

Na změně celkového výsledku měl vliv zejména podstatný pokles technického účtu životního pojištění, jenž se snížil proti předchozímu období na jednu třetinu.

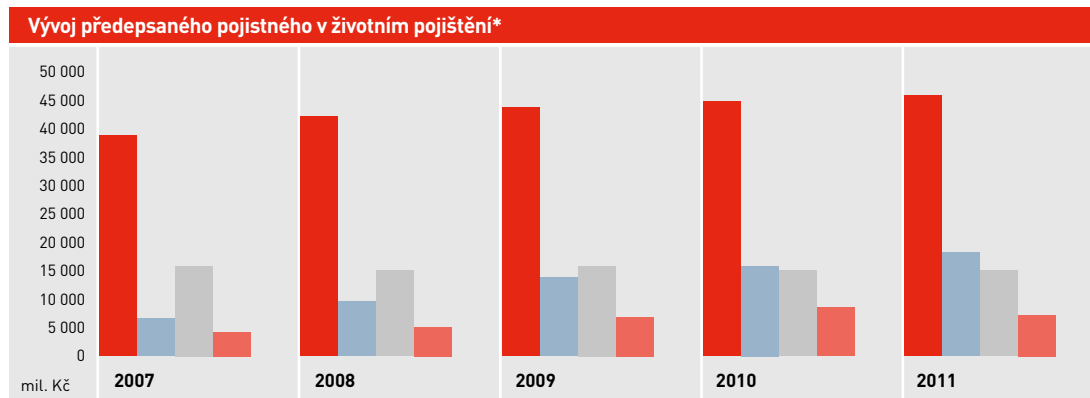


## Předepsané pojistné

Celkové pojistné pokleslo o 0,2%. V neživotním pojištění pokračoval výrazný pokles předepsaného pojistného u pojištění motorových vozidel. U pojištění odpovědnosti z provozu vozidla dosáhl pokles více než 9%, v havarijním pojištění oslabilo o necelých 5%. Podíl pojištění vozidel se tak dostal pod 50% hranici neživotního pojištění. Přestože dílčí výsledky u ostatních druhů neživotního pojištění byly vcelku pozitivní, nestačily pokles vyvážit. Nepříznivý vývoj nepomohlo zvrátit ani životní pojištění, které se rovněž ocitlo téměř na hranici stagnace.

Bez ohledu na vývoj v pojištění odpovědnosti z provozu vozidla si toto pojištění udržuje svůj význam, včetně dopadu na hospodaření pojišťoven. Tabulka E17 ve statistické části výroční zprávy zachycuje nejdůležitější parametry pojištění odpovědnosti. Zejména za poslední období je patrná dlouhodobější nepříznivá tendence a vzrůstající napětí mezi objemem předepsaného pojistného a příslušnými náklady, jež pro rok 2011 znamenají zvrát do deficitu.

- Životní pojištění celkem
- Pojištění spojené s investičním fondem
- Pojištění pro případ dožití nebo smrti a dožití
- Doplnková pojištění

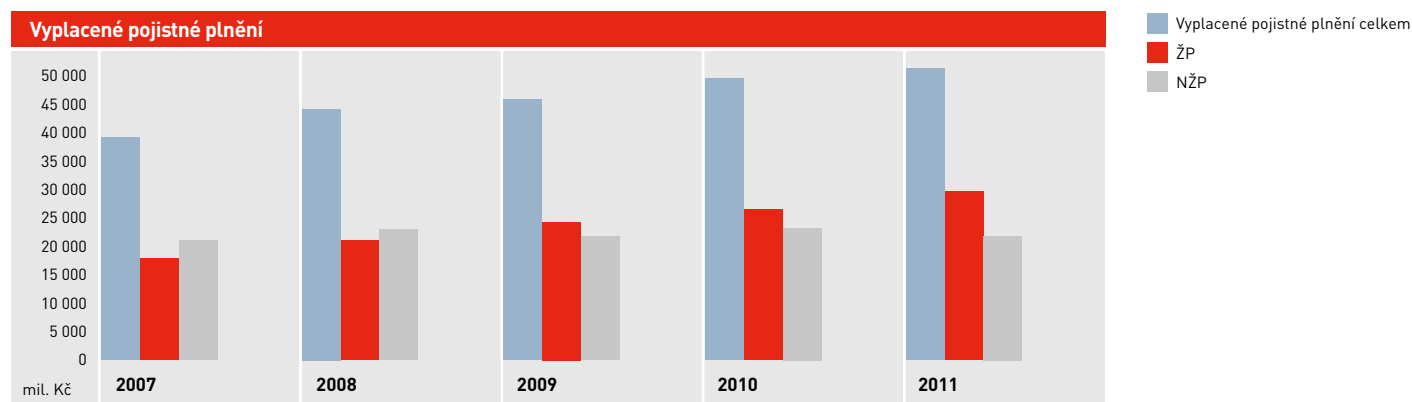


\* Se započtením jedné desetiny jednorázově placeného životního pojištění

## Vyřízené pojistné události a pojistná plnění

Růst u jednotlivých druhů pojistných událostí je rozdílný, stejně jakou jsou patrné rozdíly u jednotlivých pojistitelů. Po výraznějším 12,8% nárůstu v počtu událostí v roce 2010 se jejich objem stabilizoval, a to zejména díky nižšímu počtu živelních událostí, úrazů a událostí spojených s pojištěním důchodu.

Pokles tempa růstu pojistných událostí se projevil i u dalších položek, jako je například havárie motorových vozidel či všeobecná odpovědnost. Počet pojistných událostí však naopak vzrostl u krádeže, u pojištění léčebných výloh v zahraničí nebo u zákonného pojištění odpovědnosti zaměstnavatele. Na počtu vyřízených pojistných událostí se nejvíce podílelo životní pojištění (44,3%), havarijní pojištění vozidel (17,1%) a všeobecná odpovědnost (7,1%).



Objem vyplaceného pojistného plnění se v roce 2011 zvýšil o 5,3 % proti 8,9 % v předchozím roce. Růst je způsoben zejména pojistným plněním z životního pojištění, na snížení tempa se projevil pokles v pojištění živlů, jež se po výkyvu v roce 2010, kdy docházelo k extrémním projevům počasí, téměř vrátilo na úroveň roku 2009.

Podrobné údaje o vývoji českého pojistného trhu a kumulovaných výsledcích členských pojišťoven ČAP jsou obsaženy ve statistické části této výroční zprávy. Údaje za tuzemské pojišťovny zahrnují i data za pobočky tuzemských pojišťoven v zahraničí v celkovém rozsahu kolem 1,5 mld. Kč. Údaje podle stavu k 31. 5. 2012.

## Řádní členové

## AEGON Pojišťovna, a.s.

**adresa:**

Na Pankráci 26/322, 140 00 Praha 4

**tel.:** 844 100 200**fax:** 244 090 390**e-mail:** vasedotazy@aegon.cz

www.aegon.cz

**generální ředitel:** Andrew Allan Cohen**předseda představenstva:**

Andrew Allan Cohen

**předseda dozorčí rady:**

Dr. Péter Zoltán Máhig

**podíl zahraniční účasti:** 100 %**členství:** 28. 3. 2007**datum zahájení činnosti:** 1. 4. 2005

## Allianz pojišťovna, a.s.

S vámi od A do Z

**adresa:**

Ke Štvanici 656/3, 186 00 Praha 8

**tel.:** 224 405 111**fax:** 242 455 555**e-mail:** klient@allianz.cz

www.allianz.cz

**předseda představenstva:**

RNDr. Jakub Strnad, Ph.D.

**předseda dozorčí rady:** WolfgangDeichl (od 5. 10. 2011), Manuel Bauer  
(do 5. 10. 2011)**podíl zahraniční účasti:** 100 %**členství:** 26. 10. 1993**datum zahájení činnosti:** 1. 1. 1993Amcico pojišťovna a.s. /  
MetLife Amcico**adresa:**V Celnici 1028/10, Millennium Plaza,  
117 21 Praha 1**tel.:** 227 111 111**fax:** 227 111 771**e-mail:** amcico@metlife.cz

www.metlifeamcico.cz

**generální ředitel:** Daniel Martínek**předseda představenstva:**Daniel Martínek (od 30. 4. 2012),  
Christos Mistillioglou (do 30. 4. 2012)**předseda dozorčí rady:**Zack R. Abounassar (od 30. 4. 2012),  
Andreas Vassiliou (do 30. 4. 2012)**podíl zahraniční účasti:** 100 %**členství:** 26. 10. 1993**datum zahájení činnosti:** 17. 7. 1992

## Aviva životní pojišťovna, a.s.

**adresa:**

Londýnská 41, Aviva House, 120 21 Praha 2

**tel.:** 221 416 111**fax:** 221 416 101**e-mail:** info@avivazp.cz

www.aviva-pojistovna.cz

**generální ředitel:** Ing. Jiří Schneller**předseda představenstva:**

Ing. Jiří Schneller

**předseda dozorčí rady:**

Craig Anthony Colton

**podíl zahraniční účasti:** 100 %**členství:** 1. 12. 1998**datum zahájení činnosti:** 3. 11. 1997

## AXA pojišťovna a.s.

**adresa:**

Lazarská 13/8, 120 00 Praha 2

**tel.:** 225 021 111**fax:** 225 021 200**e-mail:** info@axa.cz

www.axa.cz

**generální ředitel:** Martin Vogl(od 1. 7. 2011), Ing. Dušan Doliak  
(do 30. 6. 2011)**předseda představenstva:** Martin Vogl(od 15. 12. 2011), Ing. Dušan Doliak  
(do 30. 6. 2011)**předseda dozorčí rady:**

Cyrille de Montgolfier

**podíl zahraniční účasti:** 100 %**členství:** 29. 3. 2009**datum zahájení činnosti:** 29. 5. 2008

## AXA životní pojišťovna a.s.

**adresa:**

Lazarská 13/8, 120 00 Praha 2

**tel.:** 225 021 111**fax:** 225 021 200**e-mail:** info@axa.cz

www.axa.cz

**generální ředitel:** Martin Vogl(od 1. 7. 2011), Ing. Dušan Doliak  
(do 30. 6. 2011)**předseda představenstva:** Martin Vogl(od 15. 12. 2011), Ing. Dušan Doliak  
(do 30. 6. 2011)**předseda dozorčí rady:**

Cyrille de Montgolfier

**podíl zahraniční účasti:** 100 %**členství:** 25. 11. 1997**datum zahájení činnosti:** 21. 7. 1995



**BNP Paribas Cardif  
Pojišťovna, a.s.****adresa:**

Na Rybníčku 1329/5, 120 00 Praha 2

**tel.:** 234 240 234**fax:** 234 240 112**e-mail:** czinfo@cardif.com

www.cardif.cz

**generální ředitel:** Ing. Zdeněk Jaroš**předseda představenstva:**

Ing. Zdeněk Jaroš

**podíl zahraniční účasti:** 100 %**členství:** 28. 11. 2000**datum zahájení činnosti:** 11. 10. 1996**Česká podnikatelská pojišťovna, a.s.,  
Vienna Insurance Group****adresa:**

Pobřežní 665/23, 186 00 Praha 8

**tel.:** 956 451 111**fax:** 956 449 600**e-mail:** pojistovna@cpp.cz

www.cpp.cz

**generální ředitel:** Ing. Jaroslav Besperát**předseda představenstva:**

Ing. Jaroslav Besperát

**předseda dozorčí rady:**

Ing. Martin Diviš, MBA

**podíl zahraniční účasti:** 0 %**členství:** 17. 3. 1998**datum zahájení činnosti:** 6. 11. 1995**Česká pojišťovna a.s.****adresa:**

Na Pankráci 123/1720, 140 00 Praha 4

**tel.:** 224 550 444**e-mail:** ceskapojistovna@

ceskapojistovna.cz

www.ceskapojistovna.cz

**generální ředitel:**(od 1. 7. 2011) Ing. Pavel Řehák, MBA,  
(výkonný ředitel do 30. 6. 2011)**předseda představenstva:**

Ing. Ladislav Bartoníček, MBA

**předseda dozorčí rady:** Milan Maděryč**podíl zahraniční účasti:** konečný vlastník:

51% Assicurazioni Generali S.p.A.

**členství:** 26. 10. 1993**datum zahájení činnosti:** 1. 5. 1992

**Česká pojišťovna ZDRAVÍ a.s.****adresa:**

Litevská 1174/8, 100 05 Praha 10

**tel.:** 267 222 515**fax:** 267 222 936**e-mail:** info@zdravi.cz

www.zdravi.cz

**generální ředitel:**

Ing. Miroslav Chlumský

**předseda představenstva:**

Ing. Miroslav Chlumský

**předseda dozorčí rady:**

RNDr. Ing. Zdeněk Kaplan

**podíl zahraniční účasti:** 0 %**členství:** 25. 11. 1997**datum zahájení činnosti:** 1. 7. 1993**ČSOB Pojišťovna, a.s.,  
člen holdingu ČSOB****adresa:**

Masarykovo nám. 1458, 532 18 Pardubice

**tel.:** 467 007 111**fax:** 467 007 444**e-mail:** info@csobpoj.cz

www.csobpoj.cz

**generální ředitel:**

Ing. Jeroen Karel van Leeuwen

**předseda představenstva:**

Ing. Jeroen Karel van Leeuwen

**předseda dozorčí rady:** Marko Voljč**podíl zahraniční účasti:** 75 % KBC

Verzekeringen NV

**členství:** 25. 11. 1996**datum zahájení činnosti:** 17. 4. 1992**D.A.S. pojišťovna  
právní ochrany, a.s.****adresa:**

Benešovská 40, 101 00 Praha 10

**tel.:** 267 990 711**fax:** 267 990 722**e-mail:** das@das.cz

www.das.cz

**předsedkyně představenstva:**

Mgr. Jitka Chizzola

**předseda dozorčí rady:** Arkadiusz Gil**podíl zahraniční účasti:** 100 %**členství:** 17. 3. 1998**datum zahájení činnosti:** 1. 2. 1995

**DEUTSCHER RING**  
Lebensversicherungs-  
Aktiengesellschaft, pobočka pro ČR**DIRECT** pojišťovna, a.s.**Evropská Cestovní**  
Pojišťovna, a.s.**Deutscher Ring**   
Lebensversicherungs-AG**direct**  
pojišťovna  
PART OF THE RSA GROUP **EVROPSKÁ**  
Cestovní Pojišťovna**adresa:**

Paříkova 910/11a, 190 00 Praha 9

**tel.:** 800 100 899**fax:** 221 594 429**e-mail:** service@deutscherring.cz[www.deutscherring.de/microsite/usn-cz/](http://www.deutscherring.de/microsite/usn-cz/)**adresa:**

Jankovcova 1566/2b, 170 00 Praha 7

**tel.:** 225 290 111**fax:** 225 290 411**e-mail:** info@direct.cz[www.direct.cz](http://www.direct.cz)**adresa:**

Křižíkova 237/36a, 186 00 Praha 8

**tel.:** 221 860 111**fax:** 221 860 100**e-mail:** ecip@evropska.cz[www.evropska.cz](http://www.evropska.cz)**vedoucí organizační složky:**

Klaus Trautmann

**předseda představenstva:**

Dr. Frank Grund

**předseda dozorčí rady:** Jan de Meulder**podíl zahraniční účasti:**

100 % Baslerversicherungs

Beteiligungsgesellschaft

**členství:** 24. 3. 2011**datum zahájení činnosti:** 11. 10. 2006**generální ředitel:**

Ing. Roman Fink (od 6. 7. 2012)

Ing. Ján Čarný (do 6. 7. 2012)

**předseda představenstva:**

Ing. Ján Čarný (do 6. 7. 2012)

**předseda dozorčí rady:**

Andrew John Burke

**podíl zahraniční účasti:** 100 %**členství:** 25. 3. 2010**datum zahájení činnosti:** 21. 5. 2007**generální ředitel:** JUDr. Vladimír Krajíček**předseda představenstva:**

JUDr. Vladimír Krajíček

**předseda dozorčí rady:** Richard Bader

(od 22. 5. 2012), Dr. Johannes Dietrich

von Hülsen (do 21. 5. 2012)

**podíl zahraniční účasti:** 100 %**členství:** 26. 10. 1993**datum zahájení činnosti:** 16. 9. 1993

## Generali Pojišťovna a.s.

**adresa:**

Bělehradská 132, 120 84 Praha 2

**tel.:** 221 091 111**fax:** 221 091 300**e-mail:** servis@generali.cz

www.generali.cz

**generální ředitel:**

Ing. Štefan Tillinger (od 1. 7. 2011),

Ing. Petr Kopecký (do 30. 6. 2011)

**předseda představenstva:**

Ing. Jaroslav Mlynář, CSc.

**předseda dozorčí rady:**

Dr. Lorenzo Kravina (od 18. 10. 2011)

**podíl zahraniční účasti:** 100 %**členství:** 26. 10. 1993**datum zahájení činnosti:** 1. 12. 1993Hasičská vzájemná  
pojišťovna, a.s.**adresa:**

Římská 2135/45, 120 00 Praha 2

**tel.:** 222 119 111**fax:** 222 514 412**e-mail:** info@hvp.cz

www.hvp.cz

**generální ředitel:** Ing. Josef Kubeš**předseda představenstva:**

Ing. Josef Kubeš

**předseda dozorčí rady:** Ing. Karel Richter**podíl zahraniční účasti:** 0 %**členství:** 26. 10. 1993**datum zahájení činnosti:** 11. 11. 1992HDI Versicherung AG,  
organizační složka**adresa:**

Jugoslávská 29/620, 120 00 Praha 2

**tel.:** 220 190 210**fax:** 220 190 299**e-mail:** info@hdiczech.cz

www.hdiczech.cz

**vedoucí organizační složky:**

Otokar Cudlman

**předseda představenstva:** Günther Weiß**předseda dozorčí rady:** Jens Wohlthat**podíl zahraniční účasti:** 100 %**členství:** 21. 12. 1993**datum zahájení činnosti:** 23. 11. 1993

**ING Životní pojišťovna N.V.,  
pobočka pro Českou republiku****adresa:**

Nádražní 344/25, 150 00 Praha 5

**tel.:** 257 471 111**fax:** 257 473 555**e-mail:** klient@ing.cz

www.ingpojistovna.cz

**Komerční pojišťovna, a.s.****adresa:**

Karolinská 650/1, 186 00 Praha 8

**tel.:** 222 095 111**fax:** 222 095 999**e-mail:** servis@komercpoj.cz

www.kb-pojistovna.cz

**Kooperativa pojišťovna, a.s.,  
Vienna Insurance Group****adresa:**

Pobřežní 665/21, 18600 Praha 8

**tel.:** 956 421 111**fax:** 956 449 000**e-mail:** info@koop.cz

www.koop.cz

**vedoucí organizační složky:**Ing. Renata Mrázová (od 26. 8. 2011),  
Alexis Ann George (do 26. 8. 2011)**podíl zahraniční účasti:** 100 %**členství:** 26. 10. 1993**datum zahájení činnosti:** 1. 6. 1992**generální ředitel:** Stéphane Corbet(od 1. 9. 2011), Laurent Dunet  
(do 31. 8. 2011)**předseda představenstva:**Stéphane Corbet (od 1. 9. 2011),  
Laurent Dunet (do 31. 8. 2011)**předseda dozorčí rady:**

Philippe Marcel Perret

**podíl zahraniční účasti:** 51 %**členství:** 20. 11. 1995**datum zahájení činnosti:** 6. 11. 1995**generální ředitel:** Ing. Martin Diviš, MBA**předseda představenstva:**

Ing. Martin Diviš, MBA

**předseda dozorčí rady:** Dr. Peter Hagen(od 1. 4. 2012), Dr. Günter Geyer  
(do 31. 3. 2012)**podíl zahraniční účasti:** 96,32 %VIENNA INSURANCE GROUP AG Wiener  
Versicherung Gruppe**členství:** 26. 10. 1993**datum zahájení činnosti:** 28. 5. 1991

**MAXIMA pojišťovna, a.s.****adresa:**

Na Dlouhém lánu 508, 160 00 Praha 6  
**tel.:** 224 305 403  
**fax:** 224 305 412  
**e-mail:** info@maxima-as.cz  
 www.maxima-as.cz

**generální ředitel:**

(od 6. 1. 2012) Ing. Milan Točina,  
 (ředitel pro strategický rozvoj do 6. 1. 2012)  
**předseda představenstva:**  
 Ing. Rudolf Bubla  
**předseda dozorčí rady:**  
 Ing. Jaromír Florián  
**podíl zahraniční účasti:** 0 %  
 (od 30. 6. 2012 13,38 %)  
**členství:** 29. 3. 2009  
**datum zahájení činnosti:** 1. 7. 1994

**Pojišťovna České spořitelny, a.s.,  
Vienna Insurance Group****adresa:**

nám. Republiky 115, 530 02 Pardubice  
**tel.:** 466 051 111  
**fax:** 466 051 380  
**e-mail:** pojistovnacs@pojistovnacs.cz  
 www.pojistovnacs.cz

**generální ředitel:**

RNDr. Petr Zapletal, MBA  
**předseda představenstva:**  
 RNDr. Petr Zapletal, MBA  
**předseda dozorčí rady:**  
 Ing. Martin Diviš, MBA  
**podíl zahraniční účasti:** 90 %  
**členství:** 26. 10. 1993  
**datum zahájení činnosti:** 1. 1. 1993

**Pojišťovna VZP, a.s.****adresa:**

Jankovcova 1566/2b, 170 00 Praha 7  
**tel.:** 233 006 310  
**fax:** 233 006 300  
**e-mail:** info@pvzp.cz  
 www.pvzp.cz

**výkonný ředitel:**

Robert Kareš, Ph.D., MBA  
**předseda představenstva:**  
 MUDr. Pavel Horák, CSc., MBA  
**předseda dozorčí rady:**  
 Ing. Martina Šrůtová  
**podíl zahraniční účasti:** 0 %  
**členství:** 28. 3. 2007  
**datum zahájení činnosti:** 1. 5. 2004

## Slavia pojišťovna a.s.



**adresa:** Revoluční 1/655, 110 00 Praha 1  
**tel.:** 255 790 111  
**fax:** 255 790 199  
**e-mail:** sekretariat@slavia-pojistovna.cz  
 www.slavia-pojistovna.cz

**generální ředitel:**  
 Ing. Radek Žďárecký, MBA  
**předseda představenstva:**  
 Ing. Radek Žďárecký, MBA  
**předseda dozorčí rady:**  
 Ing. Jan Vlachý, Ph.D.  
**podíl zahraniční účasti:** 0 %  
**členství:** 20. 11. 1995  
**datum zahájení činnosti:** 1. 6. 1994

## Triglav pojišťovna, a.s.



**adresa:**  
 Novobranská 544/1, 602 00 Brno  
**tel.:** 542 425 000  
**fax:** 542 217 910  
**e-mail:** brno@triglav.cz  
 www.triglav.cz

**generální ředitel:** Ing. Petr Baný  
**předseda představenstva:** Ing. Petr Baný  
**předseda dozorčí rady:** Andrej Slapar  
**podíl zahraniční účasti:** 100 %  
**členství:** 28. 3. 2008  
**datum zahájení činnosti:** 14. 7. 1997

## UNIQA pojišťovna, a.s.



**adresa:**  
 Evropská 136, 160 12 Praha 6  
**tel.:** 225 393 111  
**fax:** 225 393 777  
**e-mail:** info@uniqa.cz  
 www.uniqa.cz

**generální ředitel:** Ing. Martin Žáček, CSc.  
**předseda představenstva:**  
 Ing. Martin Žáček, CSc.  
**předseda dozorčí rady:**  
 Mag. Peter Michael Lackner  
 (od 13. 2. 2012), Dr. Gottfried Wanitschek  
 (do 31. 2. 2012)  
**podíl zahraniční účasti:** 100 %  
**členství:** 26. 10. 1993  
**datum zahájení činnosti:** 1. 7. 1993

**VICTORIA VOLKSBANKEN**  
pojišťovna, a.s.**adresa:**

Francouzská 28, 120 00 Praha 2  
**tel.:** 221 585 111  
**fax:** 221 585 555  
**e-mail:** victoria@victoria.cz  
 www.victoria.cz

**předseda představenstva:**

Dr. Ing. Pavel Chmelík

**předseda dozorčí rady:**

Dkfm. Thomas Schöllkopf (od 21. 4. 2011),  
 Mag. Karl Vosatka

**podíl zahraniční účasti:** 100 %

**členství:** 17. 3. 1998

**datum zahájení činnosti:** 23. 9. 1994

**Wüstenrot pojišťovna a.s.**
**adresa:**

Na Hřebenech II 1718/8, 140 23 Praha 4  
**tel.:** 257 092 155  
**fax:** 257 092 605  
**e-mail:** kontakt@wuestenrot.cz  
 www.wuestenrot.cz

**generální ředitel:** Pavel Vaněk

**předseda představenstva:** Pavel Vaněk

**předseda dozorčí rady:**

Dr. Alexander Erdland

**podíl zahraniční účasti:** 100 %

**členství:** 11. 12. 2008

**datum zahájení činnosti:** 28. 5. 2008

**Wüstenrot, životní**  
pojišťovna, a.s.

**adresa:**

Na Hřebenech II 1718/8, 140 23 Praha 4  
**tel.:** 257 092 155  
**fax:** 257 092 596  
**e-mail:** kontakt@wuestenrot.cz  
 www.wuestenrot.cz

**generální ředitel:** Pavel Vaněk

**předseda představenstva:** Pavel Vaněk

**předseda dozorčí rady:**

Dr. Alexander Erdland

**podíl zahraniční účasti:** 100 %

**členství:** 28. 11. 2000

**datum zahájení činnosti:** 21. 12. 1998



## Členové se zvláštním statutem

AIDA česká sekce Mezinárodního  
sdružení pro pojistné právo**adresa:**

Bělehradská 132, 120 84 Praha 2  
**tel.:** 221 091 214  
**fax:** 221 091 512  
**e-mail:** eva.kozojedova@generali.cz

**předsedkyně:** Mgr. Eva Kozojedová  
**členství:** 20. 2. 1995  
**datum zahájení činnosti:** 1. 1. 1993

## Česká kancelář pojistitelů

**adresa:**

Na Pankráci 1724/129, 140 00 Praha 4  
**tel.:** 221 413 111  
**fax:** 257 322 370  
**e-mail:** info@ckp.cz  
 www.ckp.cz

**výkonný ředitel:** JUDr. Ing. Jakub Hradec  
**předseda správní rady:**  
 Ing. Martin Diviš, MBA  
**předsedkyně kontrolní komise:**  
 Ing. Bohuslava Jiránková  
**členství:** 22. 2. 2000  
**datum zahájení činnosti:** 1. 1. 2000

Exportní garanční  
a pojišťovací společnost, a.s.**adresa:**

Vodičkova 34/701, 111 21 Praha 1  
**tel.:** 222 841 111  
**fax:** 222 844 001  
**e-mail:** info@egap.cz  
 www.egap.cz

**generální ředitel:** Ing. Karel Pleva  
**předseda představenstva:**  
 Ing. Karel Pleva  
**předseda dozorčí rady:**  
 Mgr. Zdeněk Zajíček  
**podíl zahraniční účasti:** 0 %  
**členství:** 26. 10. 1993  
**datum zahájení činnosti:** 1. 7. 1992

# Přehled pojistných produktů

STAV K 31. 12. 2011

	Pojištění osob											Pojištění majetku a odpovědnosti za škody (občané)												
	Základní pojištění						Doplňkové pojištění					Ostatní	Pojištění majetku a odpovědnosti za škody (občané)											
	Pojištění pro případ smrti	Kapitálové životní pojištění	Důchodové pojištění	Pojištění pro děti a mládež	Investiční životní pojištění	Úrazové pojištění (+ přípojištění)	Zproštění od placení	Pojištění vážných chorob	Pojištění v případě hospitalizace	Pojištění v případě nemoci	Pojištění pro případ invalidity	Pojištění léčebných výloh v zahraničí	Jiná pojištění	Havarijní pojištění vozidel	Pojištění odpovědnosti z provozu vozidla <sup>(1)</sup>	Pojištění odpovědnosti za škodu způsobenou při výkonu povolání	Jiná pojištění odpovědnosti za škodu <sup>(2)</sup>	Pojištění domácnosti	Pojištění rekreační domácnosti	Pojištění staveb <sup>(3)</sup>	Pojištění pro cesty a pobyt	Pojištění právní ochrany	Jiná majetková pojištění	
AEGON	•	•		•	•	•	•	•	•	•	•	•												
ALLIANZ	•	•	•	•	•	•	•	•	•	•	•	•	•	•	•	•	•	•	•	•	•	•	•	•
AVIVA	•			•	•	•	•	•	•	•	•													
AXA														•	•		•	•	•	•			•	•
AXA - ŽP	•	•		•	•	•	•	•	•	•	•	•	•											
CARDIF	•					•	•	•	•	•	•	•	•											
ČP	•	•	•	•	•	•	•	•	•	•	•	•	•	•	•	•	•	•	•	•	•	•	•	•
ČP ZDRAVÍ						•	•	•	•	•	•	•	•											
ČPP	•	•	•	•	•	•	•	•	•	•	•	•	•	•	•	•	•	•	•	•	•	•	•	•
ČSOBP	•	•		•	•	•	•	•	•	•	•	•	•	•	•	•	•	•	•	•	•	•	•	•
D.A.S.																								•
DEUTSCHER RING	•				•																			
DIRECT						•								•	•		•	•	•	•	•			•
ECP														•										•
EGAP																								
GP	•	•	•	•	•	•	•	•	•	•	•	•	•	•	•	•	•	•	•	•	•	•	•	•
HDI						•																		
HVP	•	•	•	•		•	•	•	•	•	•	•	•	•	•	•	•	•	•	•	•	•	•	•
ING	•	•	•	•	•	•	•	•	•	•	•	•	•											
KP	•	•		•	•	•	•	•	•	•	•	•	•				•							
KOOP	•	•	•	•	•	•	•	•	•	•	•	•	•	•	•	•	•	•	•	•	•	•	•	•
MAXIMA	•					•								•	•		•	•	•	•	•	•	•	•
MetLife Amcico	•	•		•	•	•	•	•	•	•	•	•	•											
PČS	•	•		•	•	•	•	•	•	•	•	•	•											
PVZP						•		•	•	•	•	•	•											
SLAVIA							•	•	•	•	•	•	•	•	•	•	•	•	•	•	•	•	•	•
TRIGLAV						•								•	•	•	•	•	•	•	•	•	•	•
UNIQA	•	•	•	•	•	•	•	•	•	•	•	•	•	•	•	•	•	•	•	•	•	•	•	•
VICTORIA	•	•	•	•	•	•	•	•	•	•	•	•	•				•	•	•	•	•	•	•	•
WÜST						•								•	•		•	•	•	•	•	•	•	•
WÜST - ŽP	•	•	•	•	•	•	•	•	•	•	•	•	•	•	•	•	•	•	•	•	•	•	•	•

Podrobnější informace získáte na [www.cap.cz](http://www.cap.cz)

	Pojištění průmyslu a podnikatelů															Zemědělské pojištění							
	Živelní pojištění	Pojištění pro případ poškození vodou z vodovodního zařízení	Pojištění přerušení provozu	Pojištění pro případ škod způsobených krádeží či loupežným přepadením	Pojištění odpovědnosti za škodu	Pojištění All Risks (4)	Havarijní pojištění vozidel	Pojištění právní ochrany	Pojištění technických rizik (5)	Základní pojištění odpovědnosti zaměstnavatele za škodu při pracovním úrazu nebo nemoci z povolání	Povinné pojištění odpovědnosti u vybraných povolání	Pojištění finančních rizik (6)	Pojištění odpovědnosti managementu	Pojištění přepravy	Pojištění úvěrů (7)	Pojištění odpovědnosti za výrobek	Pojištění říčních a námořních lodí	Pojištění letadel	Pojištění plodin	Pojištění hospodářských zvířat	Pojištění nákazy u hospodářských zvířat	Pojištění lesů	
AEGON																							
ALLIANZ	•	•	•	•	•	•	•	•		•			•	•		•	•	•					
AVIVA																							
AXA																							
AXA – ŽP																							
CARDIF																							
ČP	•	•	•	•	•	•	•	•	•	•	•	•	•	•	•	•	•	•	•	•	•	•	•
ČP ZDRAVÍ																							
ČPP	•	•	•	•	•	•	•	•	•	•	•	•	•	•	•	•	•	•	•	•	•	•	•
ČSOBP	•	•	•	•	•	•	•	•	•	•	•	•	•	•	•	•	•	•	•	•	•	•	•
D.A.S.								•															
DEUTSCHER RING																							
DIRECT																							
ECP					•																		
EGAP															•								
GP	•	•	•	•	•	•	•	•	•	•	•	•	•	•	•	•	•	•	•	•	•	•	•
HDI	•	•	•	•	•	•	•	•	•	•	•	•	•	•	•	•	•	•	•	•	•	•	•
HVP	•	•	•	•	•	•	•	•	•	•	•	•	•	•	•	•	•	•	•	•	•	•	•
ING																							
KP																							
KOOP	•	•	•	•	•	•	•	•	•	•	•	•	•	•	•	•	•	•	•	•	•	•	•
MAXIMA	•	•	•	•	•	•	•	•	•	•	•	•	•	•	•	•	•	•	•	•	•	•	•
MetLife Amcico																							
PČS																							
PVZP																							
SLAVIA	•	•	•	•	•	•	•	•	•	•	•	•	•	•	•	•	•	•	•	•	•	•	•
TRIGLAV	•	•	•	•	•	•	•	•	•	•	•	•	•	•	•	•	•	•	•	•	•	•	•
UNIQA	•	•	•	•	•	•	•	•	•	•	•	•	•	•	•	•	•	•	•	•	•	•	•
VICTORIA																							
WÜST	•	•	•	•	•	•	•	•	•	•	•	•	•	•	•	•	•	•	•	•	•	•	•
WÜST – ŽP																							

(1) – Pojištění odpovědnosti z provozu vozidla je nabízeno rovněž podnikatelům.

(2) – Jiná pojištění odpovědnosti za škodu např. v běžném občanském životě.

(3) – Pojištění staveb dokončených nebo nedokončených.

(4) – Pojištění All risks pro případy poškození nebo zničení věci jakoukoliv událostí, rozsah tohoto pojištění je vymezen negativně jeho výlukami.

(5) – Pojištění technických rizik – pojištění strojů a strojních zařízení, stavební a montážní pojištění, pojištění elektrotechniky.

(6) – Pojištění finančních rizik – např. pojištění škod v bankách a v jiných finančních ústavech způsobených zpronevěrou, podvodem či paděláním.

(7) – Pojištění úvěrů – obecná platební neschopnost, vývozní úvěr, hypoteční úvěr, podnikatelský úvěr, zemědělský úvěr.

# Použité zkratky

---

## Členské pojišťovny

AEGON	AEGON Pojišťovna, a.s.
Allianz	Allianz pojišťovna, a.s.
Aviva	Aviva životní pojišťovna a.s.
AXA ŽP	AXA životní pojišťovna a.s.
AXA	AXA pojišťovna a.s.
CARDIF	BNP Paribas Cardif Pojišťovna, a.s.
ČP	Česká pojišťovna a.s.
ČP ZDRAVÍ	Česká pojišťovna ZDRAVÍ a.s.
ČPP	Česká podnikatelská pojišťovna, a.s., Vienna Insurance Group
ČSOBP	ČSOB Pojišťovna, a.s., člen holdingu ČSOB
D.A.S.	D.A.S. pojišťovna právní ochrany, a.s.
DR LEBEN	DEUTSCHER RING Lebensversicherungs-Aktiengesellschaft, pobočka pro ČR
DIRECT	Direct pojišťovna, a.s.
ECP	Evropská Cestovní Pojišťovna, a.s.
GP	Generali Pojišťovna, a.s.
HDI	HDI Versicherung AG, organizační složka (v roce 2007 převzala činnost pobočky pojišťovny GERLING Konzern, Všeobecná pojišťovací a.s.)
HVP	Hasičská vzájemná pojišťovna, a.s.
ING	ING Životní pojišťovna N.V., pobočka pro Českou republiku
KOOP	Kooperativa pojišťovna, a.s., Vienna Insurance Group
KP	Komerční pojišťovna, a.s.
MAXIMA	MAXIMA pojišťovna, a.s.
MetLife AMCICO	MetLife Amcico pojišťovna a.s.
PČS	Pojišťovna České spořitelny, a.s., Vienna Insurance Group
PVZP	Pojišťovna VZP, a.s.
SLAVIA	Slavia pojišťovna a.s.
TRIGLAV	Triglav pojišťovna, a.s.
UNIQA	UNIQA pojišťovna, a.s.
VICTORIA	VICTORIA VOLKSBANKEN pojišťovna, a.s.
WÜST	Wüstenrot pojišťovna a.s. (převzala činnost Wüstenrot pojišťovny, pobočky pro ČR)
WÜST – ŽP	Wüstenrot, životní pojišťovna, a.s.

## Členové se zvláštním statutem

AIDA	AIDA česká sekce Mezinárodního sdružení pro pojistné právo
ČKP	Česká kancelář pojistitelů
EGAP	Exportní garanční a pojišťovací společnost, a.s.

## Ostatní

ČAP	Česká asociace pojišťoven
ČNB	Česká národní banka
ČR	Česká republika
ČSÚ	Český statistický úřad
EK	Evropská komise
EHP	Evropský hospodářský prostor
ES	Evropské společenství
EU	Evropská unie
HDP	Hrubý domácí produkt
IE	Insurance Europe – dříve Comité Européen des Assurances (Evropská pojišťovací a zajišťovací federace)
MF	Ministerstvo financí
MPSV	Ministerstvo práce a sociálních věcí
MŠMT	Ministerstvo školství, mládeže a tělovýchovy
NERV	Národní ekonomická rada vlády
NOZ	Nový občanský zákoník
NŽP	Neživotní pojištění
SII	Solventnost II
SVIPO	Systém pro výměnu informací o podezřelých okolnostech
ŽP	Životní pojištění

# Statistiky ČAP



# 84 222 217 tis. Kč

NÁKLADY NA POJISTNÁ PLNĚNÍ CELKEM V ROCE 2011

## 2 499 410<sub>ks</sub>

VYŘÍZENÉ POJISTNÉ UDÁLOSTI CELKEM V ROCE 2011

## + 5,15%

NÁKLADY NA POJISTNÁ PLNĚNÍ CELKEM  
(MEZIROČNÍ ZMĚNA)

## -0,22%

PŘEDEPSANÉ POJISTNÉ CELKEM  
(MEZIROČNÍ ZMĚNA)

## 49,99%

PODÍL ŽIVOTNÍHO POJIŠTĚNÍ NA NÁKLADECH  
NA POJISTNÁ PLNĚNÍ

# Výsledky členů ČAP

## A. Celkové výsledky

Řádek	Ukazatel	Jedn.	2011	2010	2009	11/10	10/09
1	Předepsané pojistné celkem*	tis. Kč	117 204 684	117 461 343	117 586 496	99,78	99,89
2	Základní kapitál	tis. Kč	21 800 130	20 531 934	18 072 982	106,18	113,61
3	Fondy	tis. Kč	40 363 253	50 090 676	45 179 633	80,58	110,87
4	Technické rezervy – neživotní pojištění	tis. Kč	64 275 003	65 844 013	66 561 649	97,62	98,92
5	Technické rezervy – životní pojištění	tis. Kč	256 958 770	245 771 093	222 480 829	104,55	110,47
6	z toho: je-li nositelem investičního rizika pojistník	tis. Kč	65 080 868	57 693 313	42 572 329	112,80	135,52
7	Zisk nebo ztráta z účetní období	tis. Kč	10 080 782	20 759 401	17 648 095	48,56	117,63
8	Počet zaměstnanců celkem	osoby	13 559	13 734	13 925	98,73	98,63
9	z toho: zaměstnanci obchodní služby celkem	osoby	4 877	4 971	5 238	98,11	94,91
10	z toho: zaměstnanci, kteří sjednávají pojištění	osoby	2 797	3 029	3 306	92,33	91,62
11	Pojišťovací zprostředkovatelé vykonávající činnost jménem a na účet pouze jedné pojišťovny celkem	počet	17 649	18 010	17 991	98,00	100,11
12	z toho: výhradní pojišťovací agenti	počet	12 643	12 514	11 785	101,03	106,19
13	vázaní pojišťovací zprostředkovatelé	počet	4 128	4 638	5 011	89,00	92,56
14	Počet smluv ve kmeni celkem	ks	26 045 777	25 652 950	25 904 657	101,53	99,03
15	v tom: životní pojištění celkem	ks	6 637 928	6 810 544	6 981 997	97,47	97,54
16	z toho: běžně placené smlouvy	ks	5 600 995	5 964 123	6 097 222	93,91	97,82
17	neživotní pojištění celkem	ks	19 407 850	18 842 406	18 922 660	103,00	99,58

Vysvětlivky k tabulce A:

řádek č. 1 zaúčtovaný objem pojistného předepsaného klientovi k úhradě podle splatnosti za určité období – syntetický účet 601 a 621

řádek č. 2 hodnota z rozvahy (bilance) – položka pasiv A.I

řádek č. 3 hodnota z rozvahy (bilance) – položky pasiv A.II – A.VII

řádek č. 4 hodnota z rozvahy (bilance) z položky pasiv C – pouze údaje za neživotní pojištění

řádek č. 5 hodnota z rozvahy (bilance) z položky pasiv C – pouze údaje za životní pojištění + hodnota z rozvahy (bilance) z položky pasiv D

řádek č. 6 hodnota z rozvahy (bilance) z položky pasiv D

řádek č. 8 průměrný evidenční počet zaměstnanců přepočtený za dané období

řádek č. 9 průměrný evidenční počet zaměstnanců přepočtený za dané období – obchodní služba

řádek č. 10 zaměstnanci vykazující obchodní produkci

řádek č. 14 – 17 pojistným kmenem se rozumí soubor uzavřených pojistných smluv, které jsou platné a účinné k danému datu

řádek č. 16 pojistným kmenem běžně placených smluv životního pojištění se rozumí soubor uzavřených pojistných smluv, které jsou platné a účinné k danému datu, placených opakovaně (měsíčně, čtvrtletně, pololetně, ročně či jinak)

\* Se započtením jedné deseti jednorázově placeného životního pojištění

## B. Rozvaha, výkaz zisku a ztráty

AKTIVA	Jedn.	2011	2010	2009	11/10	10/09
<b>A. Pohledávky za upsaný základní kapitál</b>	<b>tis. Kč</b>	<b>0</b>	<b>106 000</b>	<b>300 000</b>	<b>-</b>	<b>35,33</b>
<b>B. Dlouhodobý nehmotný majetek, z toho:</b>	<b>tis. Kč</b>	<b>2 085 612</b>	<b>2 395 691</b>	<b>2 224 649</b>	<b>87,06</b>	<b>107,69</b>
a) zřizovací výdaje	tis. Kč	73	1 009	3 741	7,23	26,97
b) goodwill	tis. Kč	4 402	28 954	95 040	15,20	30,47
<b>C. Finanční umístění (investice)</b>	<b>tis. Kč</b>	<b>310 445 875</b>	<b>310 260 255</b>	<b>302 606 841</b>	<b>100,06</b>	<b>102,53</b>
I. Pozemky a stavby (nemovitosti), z toho:	tis. Kč	3 907 273	4 013 520	3 911 632	97,35	102,60
a) provozní nemovitosti	tis. Kč	3 255 636	3 411 419	3 305 610	95,43	103,20
II. Finanční umístění v podnikatelských seskupeních	tis. Kč	13 829 811	12 280 678	12 408 080	112,61	98,97
1. Podíly v ovládaných osobách	tis. Kč	13 250 336	11 744 242	11 636 253	112,82	100,93
2. Dluhové cenné papíry vydané ovládanými osobami a půjčky těmto osobám	tis. Kč	154 839	136 216	124 275	113,67	109,61
3. Podíly s podstatným vlivem	tis. Kč	30 986	29 468	163 881	105,15	17,98
4. Dluhové cenné papíry vydané osobami, ve kterých má účetní jednotka podstatný vliv, a půjčky těmto osobám	tis. Kč	393 650	370 752	483 671	106,18	76,65
III. Jiná finanční umístění	tis. Kč	292 707 689	293 965 306	286 286 554	99,57	102,68
1. Akcie a ostatní cenné papíry s proměnlivým výnosem, ostatní podíly	tis. Kč	18 084 780	20 780 401	17 062 154	87,03	121,79
2. Dluhové cenné papíry	tis. Kč	257 025 480	250 064 774	242 747 972	102,78	103,01
3. Finanční umístění v investičních sdruženích	tis. Kč	0	200	370 864	*	0,05
5. Ostatní půjčky	tis. Kč	724 975	1 697 179	4 452 916	42,72	38,11
6. Depozita u finančních institucí	tis. Kč	17 246 610	20 514 136	19 417 358	84,07	105,65
7. Ostatní finanční umístění	tis. Kč	-374 156	908 619	2 235 292	*	40,65
IV. Depozita při aktivním zajištění	tis. Kč	1 104	751	576	147,00	130,38
<b>D. Finanční umístění životního pojištění, je-li nositelem investičního rizika pojistník</b>	<b>tis. Kč</b>	<b>65 119 987</b>	<b>57 735 568</b>	<b>42 583 321</b>	<b>112,79</b>	<b>135,58</b>
<b>E. Dlužníci</b>	<b>tis. Kč</b>	<b>22 150 934</b>	<b>26 362 572</b>	<b>23 348 423</b>	<b>84,02</b>	<b>112,91</b>
I. Pohledávky z operací přímého pojištění	tis. Kč	8 408 125	8 456 685	9 141 776	99,43	92,51
1. Pojistníci	tis. Kč	7 760 170	7 840 741	8 747 671	98,97	89,63
2. Pojišťovací zprostředkovatelé	tis. Kč	647 955	615 944	394 106	105,20	156,29
II. Pohledávky z operací zajištění	tis. Kč	2 928 901	3 109 939	4 182 112	94,18	74,36
III. Ostatní pohledávky	tis. Kč	10 813 909	14 795 948	10 024 536	73,09	147,60
<b>F. Ostatní aktiva</b>	<b>tis. Kč</b>	<b>4 083 976</b>	<b>3 294 909</b>	<b>3 652 067</b>	<b>123,95</b>	<b>90,22</b>
I. Dlouhodobý hmotný majetek, jiný než pozemky a stavby (nemovitosti), a zásoby	tis. Kč	1 164 215	1 143 328	1 259 722	101,83	90,76
II. Hotovost na účtech u finančních institucí a hotovost v pokladně	tis. Kč	2 919 554	2 151 340	2 389 946	135,71	90,02
IV. Jiná aktiva	tis. Kč	208	242	2 400	85,95	10,08
<b>G. Přechnodné účty aktiv</b>	<b>tis. Kč</b>	<b>13 594 405</b>	<b>12 411 590</b>	<b>9 762 243</b>	<b>109,53</b>	<b>127,14</b>
I. Naběhlé úroky a nájemné	tis. Kč	39 292	25 600	55 002	153,48	46,54
II. Odložené pořizovací náklady na pojistné smlouvy, v tom oddělené:	tis. Kč	10 655 300	9 377 513	7 570 530	113,63	123,87
a) v životním pojištění	tis. Kč	7 840 569	6 879 597	5 356 624	113,97	128,43
b) v neživotním pojištění	tis. Kč	2 814 731	2 497 917	2 213 907	112,68	112,83
III. Ostatní přechnodné účty aktiv, z toho:	tis. Kč	2 899 814	3 008 477	2 136 712	96,39	140,80
a) dohadné položky aktivní	tis. Kč	1 224 934	1 597 935	899 838	76,66	177,58
<b>AKTIVA CELKEM</b>	<b>tis. Kč</b>	<b>417 480 792</b>	<b>412 566 582</b>	<b>384 477 542</b>	<b>101,19</b>	<b>107,31</b>



PASIVA	Jedn.	2011	2010	2009	11/10	10/09
<b>A. Vlastní kapitál</b>	<b>tis. Kč</b>	<b>62 163 384</b>	<b>70 622 610</b>	<b>63 252 615</b>	<b>88,02</b>	<b>111,65</b>
I. Základní kapitál, z toho:	tis. Kč	21 800 130	20 531 934	18 072 982	106,18	113,61
a) změny základního kapitálu	tis. Kč	50 000	21 808	458 856	229,27	4,75
II. Emisní ážio	tis. Kč	2 398 240	2 398 241	1 389 769	100,00	172,56
IV. Ostatní kapitálové fondy	tis. Kč	4 298 276	5 310 192	5 111 583	80,94	103,89
V. Rezervní fond a ostatní fondy ze zisku	tis. Kč	8 390 324	7 787 017	7 300 260	107,75	106,67
VI. Nerozdělený zisk minulých účetních období nebo neuhrazená ztráta minulých účetních období	tis. Kč	15 195 634	13 837 424	13 733 275	109,82	100,76
VII. Zisk nebo ztráta běžného účetního období	tis. Kč	10 080 781	20 757 803	17 644 748	48,56	117,64
<b>B. Podřízená pasiva</b>	<b>tis. Kč</b>	<b>557 001</b>	<b>550 761</b>	<b>252 836</b>	<b>101,13</b>	<b>217,83</b>
<b>C. Technické rezervy</b>	<b>tis. Kč</b>	<b>256 152 908</b>	<b>253 921 793</b>	<b>246 470 147</b>	<b>100,88</b>	<b>103,02</b>
a) hrubá výše	tis. Kč	283 668 360	282 029 297	271 078 058	100,58	104,04
b) podíl zajišťovatelů	tis. Kč	27 515 546	28 107 504	24 607 911	97,89	114,22
1. Rezerva na nezasloužené pojistné	tis. Kč	14 731 179	14 287 048	14 524 410	103,11	98,37
a) hrubá výše	tis. Kč	19 926 147	19 599 923	18 664 356	101,66	105,01
b) podíl zajišťovatelů	tis. Kč	5 194 968	5 312 876	4 139 946	97,78	128,33
2. Rezerva pojistného životních pojištění	tis. Kč	181 308 988	177 207 190	169 186 472	102,31	104,74
a) hrubá výše	tis. Kč	181 347 989	177 252 427	169 233 535	102,31	104,74
b) podíl zajišťovatelů	tis. Kč	39 001	45 237	47 063	86,21	96,12
3. Rezerva na pojistná plnění	tis. Kč	50 498 989	51 772 137	49 727 479	97,54	104,11
a) hrubá výše	tis. Kč	72 449 639	74 268 822	69 984 707	97,55	106,12
b) podíl zajišťovatelů	tis. Kč	21 950 650	22 496 684	20 257 229	97,57	111,06
4. Rezerva na prémie a slevy	tis. Kč	1 874 347	1 894 722	1 760 262	98,92	107,64
a) hrubá výše	tis. Kč	2 067 954	2 031 635	1 827 076	101,79	111,20
b) podíl zajišťovatelů	tis. Kč	193 607	136 913	66 813	141,41	204,92
5. Vyrovnávací rezerva	tis. Kč	919 504	1 161 682	3 270 224	79,15	35,52
6. Rezerva na splnění závazků z použité technické úrokové míry a ostatních početních parametrů	tis. Kč	1 271 606	1 801 745	2 266 779	70,58	79,48
7. Rezerva pojistného neživotních pojištění	tis. Kč	397 639	354 340	318 014	112,22	111,42
a) hrubá výše	tis. Kč	398 176	354 813	318 495	112,22	111,40
b) podíl zajišťovatelů	tis. Kč	537	473	481	113,65	98,29
8. Rezerva na závazky Kanceláře	tis. Kč	4 376 117	4 792 941	4 803 496	91,30	99,78
9. Ostatní technické rezervy	tis. Kč	774 539	649 989	613 012	119,16	106,03
a) hrubá výše	tis. Kč	911 322	765 312	709 394	119,08	107,88
b) podíl zajišťovatelů	tis. Kč	136 783	115 323	96 382	118,61	119,65
<b>D. Technická rezerva na životní pojištění, je-li nositelem investičního rizika pojistník</b>	<b>tis. Kč</b>	<b>65 080 868</b>	<b>57 693 313</b>	<b>42 572 329</b>	<b>112,80</b>	<b>135,52</b>
a) hrubá výše	tis. Kč	65 080 868	57 693 313	42 572 330	112,80	135,52



PASIVA	Jedn.	2011	2010	2009	11/10	10/09
<b>E. Rezervy</b>	<b>tis. Kč</b>	<b>1 294 638</b>	<b>1 267 463</b>	<b>3 445 495</b>	<b>102,14</b>	<b>36,79</b>
1. Rezerva na důchody a podobné závazky	tis. Kč	14 164	1 119	2 855	1 265,77	39,19
2. Rezerva na daně	tis. Kč	749 486	868 408	3 009 536	86,31	28,86
3. Ostatní rezervy	tis. Kč	530 988	397 938	433 105	133,43	91,88
<b>F. Depozita při pasivním zajištění</b>	<b>tis. Kč</b>	<b>3 668 900</b>	<b>2 249 871</b>	<b>684 241</b>	<b>163,07</b>	<b>328,81</b>
<b>G. Věřitelé</b>	<b>tis. Kč</b>	<b>21 713 954</b>	<b>19 288 774</b>	<b>21 438 312</b>	<b>112,57</b>	<b>89,97</b>
I. Závazky z operací přímého pojištění	tis. Kč	9 296 377	8 768 971	8 893 895	106,01	98,60
II. Závazky z operací zajištění	tis. Kč	5 845 283	5 782 223	7 118 166	101,09	81,23
IV. Závazky vůči finančním institucím	tis. Kč	69 939	560	60 791	12 489,11	0,92
V. Ostatní závazky, z toho:	tis. Kč	5 935 104	4 534 338	5 187 525	130,89	87,41
a) daňové závazky a závazky ze sociálního zabezpečení	tis. Kč	540 457	566 862	584 159	95,34	97,04
VI. Garanční fond Kanceláře	tis. Kč	567 251	202 685	177 936	279,87	113,91
<b>H. Přechnodné účty pasiv</b>	<b>tis. Kč</b>	<b>6 849 139</b>	<b>6 971 998</b>	<b>6 361 568</b>	<b>98,24</b>	<b>109,60</b>
I. Výdaje příštích období a výnosy příštích období	tis. Kč	1 806 018	1 846 279	1 871 955	97,82	98,63
II. Ostatní přechnodné účty pasiv, z toho:	tis. Kč	5 043 121	5 125 720	4 489 614	98,39	114,17
a) dohadné položky pasivní	tis. Kč	5 024 341	5 104 838	4 472 813	98,42	114,13
<b>PASIVA CELKEM</b>	<b>tis. Kč</b>	<b>417 480 792</b>	<b>412 566 582</b>	<b>384 477 542</b>	<b>101,19</b>	<b>107,31</b>

I. TECHNICKÝ ÚČET K NEŽIVOTNÍMU POJIŠTĚNÍ		Jedn.	2011	2010	2009	11/10	10/09
<b>1.</b>	<b>Zasloužené pojistné, očištěné od zajištění:</b>	tis. Kč	<b>52 644 787</b>	<b>54 406 448</b>	<b>59 412 427</b>	<b>96,76</b>	<b>91,57</b>
a)	předepsané hrubé pojistné	tis. Kč	77 732 674	78 834 754	79 997 753	98,60	98,55
b)	pojistné postoupené zajišťovatelům	tis. Kč	24 615 772	24 468 741	21 450 405	100,60	114,07
c)	změna stavu hrubé výše rezervy na nezasloužené pojistné (+/-)	tis. Kč	505 059	1 133 089	-997 654	44,57	-
d)	změna stavu rezervy na nezasloužené pojistné, podíl zajišťovatelů (+/-)	tis. Kč	32 943	1 173 524	-132 574	2,81	-
<b>2.</b>	<b>Převedené výnosy z finančního umístění (investic) z Netechnického účtu</b>	tis. Kč	<b>1 661 232</b>	<b>2 963 582</b>	<b>3 615 482</b>	<b>56,05</b>	<b>81,97</b>
<b>3.</b>	<b>Ostatní technické výnosy, očištěné od zajištění</b>	tis. Kč	<b>7 812 152</b>	<b>7 508 262</b>	<b>6 359 693</b>	<b>104,05</b>	<b>118,06</b>
<b>4.</b>	<b>Náklady na pojistná plnění, očištěné od zajištění:</b>	tis. Kč	<b>28 924 217</b>	<b>33 236 657</b>	<b>32 706 639</b>	<b>87,03</b>	<b>101,62</b>
a)	náklady na pojistná plnění:	tis. Kč	30 573 273	31 819 707	30 786 465	96,08	103,36
aa)	hrubá výše	tis. Kč	42 151 487	43 550 408	40 107 050	96,79	108,59
ab)	podíl zajišťovatelů	tis. Kč	11 578 214	11 730 701	9 320 586	98,70	125,86
b)	změna stavu rezervy na pojistná plnění	tis. Kč	-1 649 056	1 416 950	1 920 174	-	73,79
ba)	hrubá výše	tis. Kč	-2 586 336	3 663 964	2 376 081	-	154,20
bb)	podíl zajišťovatelů	tis. Kč	-937 280	2 247 014	455 907	-	492,87
<b>5.</b>	<b>Změny stavu ostatních technických rezerv, očištěné od zajištění (+/-)</b>	tis. Kč	<b>-249 434</b>	<b>33 474</b>	<b>97 105</b>	<b>-</b>	<b>34,47</b>
<b>6.</b>	<b>Prémie a slevy, očištěné od zajištění</b>	tis. Kč	<b>1 055 795</b>	<b>1 215 684</b>	<b>3 015 757</b>	<b>86,85</b>	<b>40,31</b>
<b>7.</b>	<b>Čistá výše provozních nákladů:</b>	tis. Kč	<b>16 268 325</b>	<b>16 471 669</b>	<b>17 160 592</b>	<b>98,77</b>	<b>95,99</b>
a)	pořizovací náklady na pojistné smlouvy	tis. Kč	13 906 566	13 186 147	12 870 113	105,46	102,46
b)	změna stavu časově rozlišených pořizovacích nákladů (+/-)	tis. Kč	-225 379	-285 527	79 295	-	-
c)	správní režie	tis. Kč	8 389 378	8 616 486	9 077 612	97,36	94,92
d)	provize od zajišťovatelů a podíly na ziscích (-)	tis. Kč	5 802 240	5 045 436	4 866 427	115,00	103,68
<b>8.</b>	<b>Ostatní technické náklady, očištěné od zajištění</b>	tis. Kč	<b>9 729 992</b>	<b>8 952 272</b>	<b>8 620 116</b>	<b>108,69</b>	<b>103,85</b>
<b>9.</b>	<b>Změna stavu vyrovnávací rezervy (+/-)</b>	tis. Kč	<b>-242 177</b>	<b>-2 108 542</b>	<b>-1 798 117</b>	<b>-</b>	<b>-</b>
<b>10.</b>	<b>Mezisoučet, zůstatek (výsledek) Technického účtu k neživotnímu pojištění</b>	tis. Kč	<b>6 631 452</b>	<b>7 077 081</b>	<b>9 585 514</b>	<b>93,70</b>	<b>73,83</b>



II. TECHNICKÝ ÚČET K ŽIVOTNÍMU POJIŠTĚNÍ		Jedn.	2011	2010	2009	11/10	10/09
<b>1.</b>	<b>Zasloužené pojistné, očištěné od zajištění:</b>	<b>tis. Kč</b>	<b>69 246 888</b>	<b>70 362 847</b>	<b>58 849 005</b>	<b>98,41</b>	<b>119,57</b>
a)	předepsané hrubé pojistné	tis. Kč	72 009 101	71 764 755	60 207 719	100,34	119,20
b)	pojistné postoupené zajišťovatelům (-)	tis. Kč	2 836 931	1 589 828	1 512 831	178,44	105,09
c)	změna rezervy na nezasloužené pojistné, očištěné od zajišťovatelů (+/-)	tis. Kč	-74 718	-187 919	-154 116	-	-
<b>2.</b>	<b>Výnosy z finančního umístění (investic):</b>	<b>tis. Kč</b>	<b>21 811 839</b>	<b>26 780 151</b>	<b>25 667 262</b>	<b>81,45</b>	<b>104,34</b>
a)	výnosy z podílů se zvláštním uvedením těch, které pocházejí z ovládaných osob	tis. Kč	717 713	1 240 034	802 076	57,88	154,60
b)	výnosy z ostatního finančního umístění (investic), se zvláštním uvedením těch, které pocházejí z ovládaných osob, v tom:	tis. Kč	9 136 215	10 341 811	10 712 062	88,34	96,54
ba)	výnosy z pozemků a staveb nemovitostí	tis. Kč	69 001	73 873	92 157	93,40	80,16
bb)	výnosy z ostatních investic	tis. Kč	9 067 214	10 267 938	10 619 905	88,31	96,69
c)	změny hodnoty finančního umístění (investic)	tis. Kč	2 490 929	941 090	780 659	264,69	120,55
d)	výnosy z realizace finančního umístění (investic)	tis. Kč	9 466 982	14 257 218	13 372 466	66,40	106,62
<b>3.</b>	<b>Přírůstky hodnoty finančního umístění (investic)</b>	<b>tis. Kč</b>	<b>7 332 868</b>	<b>9 240 962</b>	<b>11 661 014</b>	<b>79,35</b>	<b>79,25</b>
<b>4.</b>	<b>Ostatní technické výnosy, očištěné od zajištění</b>	<b>tis. Kč</b>	<b>1 598 049</b>	<b>1 403 356</b>	<b>1 239 009</b>	<b>113,87</b>	<b>113,26</b>
<b>5.</b>	<b>Náklady na pojistná plnění, očištěné od zajištění:</b>	<b>tis. Kč</b>	<b>41 572 624</b>	<b>36 766 538</b>	<b>33 427 441</b>	<b>113,07</b>	<b>109,99</b>
a)	náklady na pojistná plnění:	tis. Kč	41 201 727	36 121 028	33 033 555	114,07	109,35
aa)	hrubá výše	tis. Kč	42 070 730	36 544 535	33 397 997	115,12	109,42
ab)	podíl zajišťovatelů	tis. Kč	869 003	423 506	364 442	205,19	116,21
b)	změna stavu rezervy na pojistná plnění (+/-):	tis. Kč	370 897	645 510	393 886	57,46	163,88
ba)	hrubá výše	tis. Kč	765 087	633 809	398 452	120,71	159,07
bb)	podíl zajišťovatelů	tis. Kč	394 190	-11 700	4 565	-	-
<b>6.</b>	<b>Změna stavu ostatních technických rezerv, očištěná od zajištění (+/-)</b>	<b>tis. Kč</b>	<b>11 859 803</b>	<b>22 920 565</b>	<b>15 629 046</b>	<b>51,74</b>	<b>146,65</b>
a)	rezervy v životním pojištění	tis. Kč	4 004 761	8 978 366	4 585 521	44,60	195,80
aa)	změna stavu hrubé výše	tis. Kč	3 998 519	8 976 502	4 590 349	44,54	195,55
ab)	podíl zajišťovatelů	tis. Kč	-6 242	-1 864	4 828	-	-
b)	ostatní technické rezervy, očištěné od zajištění	tis. Kč	7 855 042	13 942 199	11 043 525	56,34	126,25
<b>7.</b>	<b>Prémie a slevy, očištěné od zajištění</b>	<b>tis. Kč</b>	<b>5 520</b>	<b>241 535</b>	<b>689 453</b>	<b>2,29</b>	<b>35,03</b>
<b>8.</b>	<b>Čistá výše provozních nákladů:</b>	<b>tis. Kč</b>	<b>15 342 293</b>	<b>14 094 849</b>	<b>13 850 560</b>	<b>108,85</b>	<b>101,76</b>
a)	pořizovací náklady na pojistné smlouvy	tis. Kč	11 866 766	11 145 114	10 069 558	106,48	110,68
b)	změna stavu časově rozlišených pořizovacích nákladů (+/-)	tis. Kč	-957 200	-1 546 797	-719 714	-	-
c)	správní režie	tis. Kč	5 158 567	4 925 296	4 913 188	104,74	100,25
d)	provize od zajišťovatelů a podíly na ziscích	tis. Kč	725 840	428 764	412 473	169,29	103,95
<b>9.</b>	<b>Náklady na finanční umístění (investice):</b>	<b>tis. Kč</b>	<b>13 623 726</b>	<b>10 268 364</b>	<b>13 962 940</b>	<b>132,68</b>	<b>73,54</b>
a)	náklady na správu finančního umístění (investic), včetně úroků	tis. Kč	1 487 291	1 071 731	881 122	138,77	121,63
b)	změna hodnoty finančního umístění (investic)	tis. Kč	190 127	33 436	-139 516	568,63	-
c)	náklady spojené s realizací finančního umístění (investic)	tis. Kč	11 946 307	9 163 198	13 221 336	130,37	69,31

II. TECHNICKÝ ÚČET K ŽIVOTNÍMU POJIŠTĚNÍ		Jedn.	2011	2010	2009	11/10	10/09
10.	Úbytky hodnoty finančního umístění (investic)	tis. Kč	10 042 993	4 775 640	5 904 729	210,30	80,88
11.	Ostatní technické náklady, očištěné od zajištění	tis. Kč	1 273 560	1 440 175	1 427 474	88,43	100,89
12.	Převod výnosů z finančního umístění (investic) na Netechnický účet	tis. Kč	764 215	833 080	1 076 017	91,73	77,42
13.	Mezisoučet, zůstatek (výsledek) Technického účtu k životnímu pojištění	tis. Kč	5 504 910	16 446 570	11 448 632	33,47	143,66
III. NETECHNICKÝ ÚČET		Jedn.	2011	2010	2009	11/10	10/09
1.	Výsledek Technického účtu k neživotnímu pojištění	tis. Kč	6 631 452	7 077 081	9 585 514	93,70	73,83
2.	Výsledek Technického účtu k životnímu pojištění	tis. Kč	5 504 910	16 446 570	11 448 632	33,47	143,66
3.	Výnosy z finančního umístění (investic):	tis. Kč	9 881 706	9 989 158	8 936 952	98,92	111,77
a)	výnosy z podílů se zvláštním uvedením těch, které pocházejí z ovládaných osob	tis. Kč	26 025	27 252	90 436	95,50	30,13
b)	výnosy z ostatního finančního umístění (investic), se zvláštním uvedením těch, které pocházejí z ovládaných osob, v tom:	tis. Kč	1 603 027	1 497 680	1 331 510	107,03	112,48
ba)	výnosy z pozemků a staveb (nemovitostí)	tis. Kč	126 491	127 395	128 478	99,29	99,16
bb)	výnosy z ostatních investic	tis. Kč	1 476 537	1 370 285	1 203 033	107,75	113,90
c)	změny hodnoty finančního umístění (investic), z toho:	tis. Kč	1 795 444	1 947 900	2 029 579	92,17	95,98
c1)	přírůstky hodnoty finančního umístění	tis. Kč	19 925	18 918	90 526	105,32	20,90
d)	výnosy z realizace finančního umístění (investic)	tis. Kč	6 457 210	6 516 326	5 485 429	99,09	118,79
4.	Převedené výnosy finančního umístění (investic) z Technického účtu k životnímu pojištění	tis. Kč	764 215	833 080	1 076 017	91,73	77,42
5.	Náklady na finanční umístění (investice):	tis. Kč	8 668 808	7 468 936	6 146 537	116,06	121,51
a)	náklady na správu finančního umístění (investic), včetně úroků	tis. Kč	164 821	139 040	128 337	118,54	108,34
b)	změna hodnoty finančního umístění (investic), z toho:	tis. Kč	1 841 562	924 348	637 668	199,23	144,96
b1)	úbytky hodnoty finančního umístění	tis. Kč	43 319	12 104	32 230	357,89	37,56
c)	náklady spojené s realizací finančního umístění (investic)	tis. Kč	6 662 426	6 405 549	5 380 533	104,01	119,05
6.	Převod výnosů z finančního umístění (investic) na Technický účet k neživotnímu pojištění	tis. Kč	1 661 232	2 963 583	3 615 482	56,05	81,97
7.	Ostatní výnosy	tis. Kč	906 666	1 305 069	645 009	69,47	202,33
8.	Ostatní náklady	tis. Kč	1 052 499	1 230 756	630 483	85,52	195,21
9.	Daň z příjmů z běžné činnosti	tis. Kč	2 206 077	3 207 754	3 723 578	68,77	86,15
10.	Zisk nebo ztráta z běžné činnosti po zdanění	tis. Kč	10 100 333	20 779 931	17 576 045	48,61	118,23
11.	Mimořádné výnosy	tis. Kč	30 377	16 597	117 777	183,03	14,09
12.	Mimořádné náklady	tis. Kč	41 229	19 830	13 293	207,91	149,18
13.	Mimořádný zisk nebo ztráta	tis. Kč	-10 852	-3 233	104 484	-	-
14.	Daň z příjmů z mimořádné činnosti	tis. Kč	0	0	16 626	-	-
15.	Ostatní daně neuvedené v předcházejících položkách	tis. Kč	8 701	17 290	24 385	50,33	70,90
16.	Zisk nebo ztráta za účetní období	tis. Kč	10 080 782	20 759 401	17 648 095	48,56	117,63

## C. Předepsané smluvní pojistné

Řádek	Ukazatel	Jedn.	2011	2010	2009	11/10	10/09
1	Předepsané smluvní pojistné celkem*	tis. Kč	117 204 684	117 461 343	117 586 496	99,78	99,89
<b>2</b>	<b>Neživotní smluvní pojištění celkem</b>	<b>tis. Kč</b>	<b>71 447 131</b>	<b>72 740 658</b>	<b>73 857 822</b>	<b>98,22</b>	<b>98,49</b>
3	v tom: Pojištění úrazu	tis. Kč	2 477 330	2 475 085	2 459 922	100,09	100,62
4	Pojištění nemoci (soukromé zdravotní pojištění)	tis. Kč	2 813 350	2 587 588	1 755 351	108,72	147,41
5	Havarijní pojištění pozemních vozidel kromě kolejových	tis. Kč	14 802 505	15 524 968	16 600 920	95,35	93,52
6	Havarijní pojištění kolejových vozidel	tis. Kč	6 827	7 569	15 139	90,20	50,00
7	Havarijní pojištění letadel	tis. Kč	154 866	141 170	123 841	109,70	113,99
8	Havarijní pojištění námořních a říčních plavidel	tis. Kč	12 325	12 588	14 165	97,91	88,86
9	Pojištění přepravovaného nákladu	tis. Kč	287 790	282 089	310 087	102,02	90,97
10	Pojištění majetku podle odvětví 8	tis. Kč	10 528 908	10 513 255	10 438 006	100,15	100,72
11	z toho: občanská pojištění	tis. Kč	3 923 566	3 731 549	3 646 017	105,15	102,35
12	z toho: pojištění požáru	tis. Kč	1 123 936	1 086 996	1 031 428	103,40	105,39
13	podnikatelská pojištění	tis. Kč	6 605 342	6 781 708	6 791 990	97,40	99,85
14	z toho: pojištění požáru	tis. Kč	3 053 455	3 507 054	3 508 647	87,07	99,95
15	pojištění zvířat a nákaz	tis. Kč	4 125	4 500	5 156	91,67	87,28
16	pojištění plodin a lesů	tis. Kč	225 113	199 642	186 051	112,76	107,30
17	Pojištění majetku podle odvětví 9	tis. Kč	8 136 284	8 006 413	7 829 668	101,62	102,26
18	z toho: občanská pojištění	tis. Kč	3 064 156	2 957 279	2 811 127	103,61	105,20
19	z toho: pojištění krádeže	tis. Kč	1 414 130	1 443 845	1 386 570	97,94	104,13
20	podnikatelská pojištění	tis. Kč	5 072 129	5 049 136	5 018 543	100,46	100,61
21	z toho: pojištění krádeže	tis. Kč	1 009 157	1 015 841	1 030 445	99,34	98,58
22	pojištění zvířat a nákaz	tis. Kč	236 740	244 346	263 880	96,89	92,60
23	pojištění plodin a lesů	tis. Kč	698 954	601 644	561 941	116,17	107,07
24	Pojištění odpovědnosti podle odvětví 10	tis. Kč	20 676 231	22 824 409	24 364 754	90,59	93,68
25	z toho: pojištění odpovědnosti podle zákona č. 168/1999 Sb.	tis. Kč	20 380 996	22 490 275	24 006 759	90,62	93,68
26	Pojištění odpovědnosti z provozu letadel	tis. Kč	76 382	93 211	76 864	81,95	121,27
27	Pojištění odpovědnosti z provozu lodí	tis. Kč	8 116	8 002	9 772	101,43	81,89
28	Všeobecné smluvní pojištění odpovědnosti za škodu	tis. Kč	5 400 114	5 129 622	5 074 878	105,27	101,08
29	zákonné pojištění odpovědnosti zaměstnavatele	tis. Kč	6 285 543	6 094 095	6 139 931	103,14	99,25
30	podnikatelská pojištění	tis. Kč	4 021 801	3 895 223	3 762 793	103,25	103,52
31	Pojištění úvěrů	tis. Kč	20 423	8 364	474 051	244,18	1,76
32	Pojištění záruky (kauce)	tis. Kč	173 164	118 538	56 236	146,08	210,79
33	Pojištění různých finančních ztrát	tis. Kč	1 836 818	1 545 808	1 173 289	118,83	131,75
34	z toho: pojištění ztrát způsobených přerušením provozu	tis. Kč	450 037	432 096	408 566	104,15	105,76
35	Pojištění právní ochrany	tis. Kč	303 814	286 807	283 209	105,93	101,27
36	Pojištění pomoci osobám v nouzi během cestování nebo pobytu mimo místo svého trvalého bydliště	tis. Kč	1 827 419	1 701 572	1 658 576	107,40	102,59

\* Se započtením jedné desetiny jednorázově placeného životního pojištění

## Výsledky členů ČAP

Řádek	Ukazatel	Jedn.	2011	2010	2009	11/10	10/09
37	Aktivní zajištění	tis. Kč	1 674 200	1 473 601	1 139 100	113,61	129,37
<b>38</b>	<b>Životní pojištění celkem*</b>	<b>tis. Kč</b>	<b>45 757 553</b>	<b>44 720 685</b>	<b>43 728 674</b>	<b>102,32</b>	<b>102,27</b>
39	v tom: běžně placené	tis. Kč	42 840 713	41 715 786	41 897 669	102,70	99,57
40	jednorázově placené*	tis. Kč	2 916 839	3 004 897	1 831 005	97,07	164,11
41	z toho: jednorázově placené spojené s existující běžně placenou smlouvou (předplácení, mim.pojistné ...)	tis. Kč	752 300	617 280	429 804	121,87	143,62
42	samostatně jednorázově placené celkem (vč. návratného vkladu)	tis. Kč	2 125 762	2 370 324	1 394 252	89,68	170,01
43	v tom: Pojištění pro případ dožití nebo smrti nebo dožití	tis. Kč	12 965 296	14 806 524	16 544 751	87,56	89,49
44	Pojištění pro případ smrti	tis. Kč	2 002 541	2 074 089	1 717 452	96,55	120,77
45	Pojištění svatební, prostředků na výživu dětí	tis. Kč	1 666 341	1 959 045	2 223 267	85,06	88,12
46	Důchodové pojištění	tis. Kč	1 767 011	1 978 124	2 189 485	89,33	90,35
47	Pojištění spojené s investičním fondem celkem – netýkající se dětí	tis. Kč	18 355 421	15 731 566	13 095 680	116,68	120,13
48	Pojištění spojené s investičním fondem celkem – týkající se dětí	tis. Kč	447 276	386 372	351 628	115,76	109,88
49	Kapitálové činnosti	tis. Kč	13 304	18 083	23 983	73,57	75,40
50	Doplňková pojištění	tis. Kč	8 651 955	7 825 632	6 879 963	110,56	113,75
51	v tom: pojištění úrazu	tis. Kč	7 457 944	6 801 830	6 030 991	109,65	112,78
52	pojištění nemoci	tis. Kč	1 015 431	868 959	761 736	116,86	114,08

\* Se započtením jedné desetiny jednorázově placeného životního pojištění

## D. Obchodní produkce v životním pojištění

Řádek	Ukazatel	Jedn.	2011	2010	2009	11/10	10/09
1	Obchodní produkce – pojistné z nových smluv celkem	tis. Kč	34 702 494	35 895 903	24 477 723	96,68	146,65
2	v tom: běžně placené	tis. Kč	8 805 587	8 720 805	7 780 630	100,97	112,08
3	jednorázově placené celkem	tis. Kč	25 896 907	27 175 098	16 697 093	95,30	162,75
4	z toho: jednorázově placené spojené s existující běžně placenou smlouvou	tis. Kč	5 851 477	5 042 791	3 453 204	116,04	146,03
5	samostatně jednorázově placené celkem (vč. návratného vkladu)	tis. Kč	19 657 148	21 958 730	13 173 928	89,52	166,68
6	Obchodní produkce – nové smlouvy celkem	ks	1 037 257	1 031 515	928 883	100,56	111,05
7	v tom: běžně placené	ks	950 928	942 708	866 491	100,87	108,80
8	samostatně jednorázově placené celkem (vč. návratného vkladu)	ks	86 329	88 807	62 392	97,21	142,34

## E. Přehled o vývoji vybraných typů pojištění

### E.1 Pojištění pro případ dožití a pro případ smrti nebo dožití

Řádek	Ukazatel	Jedn.	2011	2010	2009	11/10	10/09
1	Předepsané pojistné	tis. Kč	12 965 295	14 806 524	16 544 750	87,56	89,49
2	z toho: jednorázově placené	tis. Kč	849 045	951 934	656 743	89,19	144,95
3	Vyplacené pojistné plnění	tis. Kč	19 627 919	20 611 207	18 749 644	95,23	109,93
4	Kmenové pojistné z daného pojištění ze smluv platných k 31. 12.	tis. Kč	14 571 992	16 601 720	18 005 274	87,77	92,20
5	Kmeny – počet pojistných smluv s daným pojištěním k 31. 12.	ks	2 251 215	2 598 144	2 825 254	86,65	91,96
6	z toho: běžně placené smlouvy	ks	2 099 941	2 433 420	2 678 391	86,30	90,85
7	Počet vyřízených pojistných událostí	ks	384 468	379 733	415 725	101,25	91,34
8	Počet nevyřízených pojistných událostí	ks	11 564	11 318	13 641	102,17	82,97

### E.2 Pojištění pro případ smrti

Řádek	Ukazatel	Jedn.	2011	2010	2009	11/10	10/09
1	Předepsané pojistné	tis. Kč	2 002 541	2 074 088	1 717 451	96,55	120,77
2	z toho: jednorázově placené	tis. Kč	49 949	21 796	14 899	229,17	146,29
3	Vyplacené pojistné plnění	tis. Kč	731 051	567 347	472 774	128,85	120,00
4	Kmenové pojistné z daného pojištění ze smluv platných k 31. 12.	tis. Kč	1 570 476	1 465 284	1 418 909	107,18	103,27
5	Kmeny – počet pojistných smluv s daným pojištěním k 31. 12.	ks	748 927	898 943	930 550	83,31	96,60
6	z toho: běžně placené smlouvy	ks	738 748	887 665	918 963	83,22	96,59
7	Počet vyřízených pojistných událostí	ks	8 155	8 958	6 203	91,04	144,41
8	Počet nevyřízených pojistných událostí	ks	3 523	3 457	1 366	101,91	253,07

### E.3 Svatební pojištění nebo pojištění prostředků na výživu dětí

Řádek	Ukazatel	Jedn.	2011	2010	2009	11/10	10/09
1	Předepsané pojistné	tis. Kč	1 666 341	1 959 044	2 223 267	85,06	88,12
2	z toho: jednorázově placené	tis. Kč	1 057	1 479	1 916	71,49	77,16
3	Vyplacené pojistné plnění	tis. Kč	3 006 055	3 089 713	2 552 830	97,29	121,03
4	Kmenové pojistné z daného pojištění ze smluv platných k 31. 12.	tis. Kč	1 698 807	2 035 668	2 361 306	83,45	86,21
5	Kmeny – počet pojistných smluv s daným pojištěním k 31. 12.	ks	408 889	505 298	614 067	80,92	82,29
6	z toho: běžně placené smlouvy	ks	400 100	498 000	606 871	80,34	82,06
7	Počet vyřízených pojistných událostí	ks	99 017	112 089	97 565	88,34	114,89
8	Počet nevyřízených pojistných událostí	ks	4 789	7 124	7 230	67,22	98,53



## E.4 Důchodové pojištění

Řádek	Ukazatel	Jedn.	2011	2010	2009	11/10	10/09
1	Předepsané pojistné	tis. Kč	1 767 011	1 978 123	2 189 485	89,33	90,35
2	z toho: jednorázově placené	tis. Kč	12 630	11 551	13 196	109,34	87,53
3	Vyplacené pojistné plnění	tis. Kč	2 157 137	2 169 684	2 369 361	99,42	91,57
4	Kmenové pojistné z daného pojištění ze smluv platných k 31. 12.	tis. Kč	1 823 575	2 069 743	2 314 959	88,11	89,41
5	Kmeny – počet pojistných smluv s daným pojištěním k 31. 12.	ks	307 375	346 201	387 012	88,79	89,45
6	z toho: běžně placené smlouvy	ks	300 856	339 097	379 456	88,72	89,36
7	Počet vyřízených pojistných událostí	ks	41 396	50 888	54 904	81,35	92,69
8	Počet nevyřízených pojistných událostí	ks	1 802	1 991	2 131	90,51	93,43

## E.5 Pojištění spojené s investičním fondem

Řádek	Ukazatel	Jedn.	2011	2010	2009	11/10	10/09
1	Předepsané pojistné	tis. Kč	18 802 696	16 117 937	13 447 307	116,66	119,86
2	z toho: jednorázově placené	tis. Kč	1 975 745	1 992 014	1 196 501	99,18	166,49
3	Vyplacené pojistné plnění	tis. Kč	12 869 397	8 084 123	6 608 468	159,19	122,33
4	Kmenové pojistné z daného pojištění ze smluv platných k 31. 12.	tis. Kč	36 907 222	30 731 941	25 260 311	120,09	121,66
5	Kmeny – počet pojistných smluv s daným pojištěním k 31. 12.	ks	2 827 897	2 320 500	1 932 585	121,87	120,07
6	z toho: běžně placené smlouvy	ks	2 317 362	1 881 415	1 584 001	123,17	118,78
7	Počet vyřízených pojistných událostí	ks	230 293	183 680	120 607	125,38	152,30
8	Počet nevyřízených pojistných událostí	ks	5 787	3 010	1 376	192,26	218,75

## E.6 Kapitálové činnosti

Řádek	Ukazatel	Jedn.	2011	2010	2009	11/10	10/09
1	Předepsané pojistné	tis. Kč	13 304	18 083	23 982	73,57	75,40
2	z toho: jednorázově placené	tis. Kč	13 304	18 083	23 983	73,57	75,40
3	Vyplacené pojistné plnění	tis. Kč	186 870	189 419	201 210	98,65	94,14
4	Kmenové pojistné z daného pojištění ze smluv platných k 31. 12.	tis. Kč	3 656 091	3 936 544	4 336 944	92,88	90,77
5	Kmeny – počet pojistných smluv s daným pojištěním k 31. 12.	ks	175 715	193 956	212 829	90,60	91,13
6	z toho: běžně placené smlouvy	ks	0	0	0	-	-
7	Počet vyřízených pojistných událostí	ks	14 231	14 736	15 681	96,57	93,97
8	Počet nevyřízených pojistných událostí	ks	2 151	2 804	2 765	76,71	101,41

**E.7 Doplnková pojištění k životnímu pojištění**

Řádek	Ukazatel	Jedn.	2011	2010	2009	11/10	10/09
1	Předepsané pojistné	tis. Kč	8 651 955	7 825 632	6 879 962	110,56	113,75
2	z toho: jednorázově placené	tis. Kč	2 708	1 513	1 819	179,00	83,19
3	Vyplacené pojistné plnění	tis. Kč	3 029 437	2 519 334	1 970 230	120,25	127,87
4	Kmenové pojistné z daného pojištění ze smluv platných k 31. 12.	tis. Kč	5 644 177	5 181 659	4 919 675	108,93	105,33
5	Počet vyřízených pojistných událostí	ks	360 147	356 601	303 515	100,99	117,49
6	Počet nevyřízených pojistných událostí	ks	77 468	103 387	126 531	74,93	81,71

**E.8 Úrazové pojištění**

Řádek	Ukazatel	Jedn.	2011	2010	2009	11/10	10/09
1	Předepsané pojistné	tis. Kč	2 416 000	2 424 194	2 409 520	99,66	100,61
2	Vyplacené pojistné plnění	tis. Kč	768 069	690 763	637 252	111,19	108,40
3	Kmenové pojistné z daného pojištění ze smluv platných k 31. 12.	tis. Kč	2 350 630	2 249 190	2 245 481	104,51	100,17
4	Kmeny – počet pojistných smluv s daným pojištěním k 31. 12.	ks	915 355	1 033 424	1 347 007	88,57	76,72
5	Počet vyřízených pojistných událostí	ks	116 613	113 048	111 891	103,15	101,03
6	Počet nevyřízených pojistných událostí	ks	37 006	41 181	35 074	89,86	117,41

**E.9 Pojištění domácnosti**

Řádek	Ukazatel	Jedn.	2011	2010	2009	11/10	10/09
1	Předepsané pojistné	tis. Kč	2 641 372	2 561 935	2 509 711	103,10	102,08
2	Vyplacené pojistné plnění	tis. Kč	648 489	858 652	719 795	75,52	119,29
3	Kmenové pojistné z daného pojištění ze smluv platných k 31. 12.	tis. Kč	2 848 668	2 747 020	2 627 169	103,70	104,56
4	Kmeny – počet pojistných smluv s daným pojištěním k 31. 12.	ks	2 126 020	2 101 479	2 062 370	101,17	101,90
5	Počet vyřízených pojistných událostí	ks	60 041	72 943	63 691	82,31	114,53
6	Počet nevyřízených pojistných událostí	ks	11 024	12 044	8 266	91,53	145,71

**E.10 Pojištění budov a staveb (obyvatel)**

Řádek	Ukazatel	Jedn.	2011	2010	2009	11/10	10/09
1	Předepsané pojistné	tis. Kč	4 463 184	4 208 507	3 943 742	106,05	106,71
2	Vyplacené pojistné plnění	tis. Kč	1 741 896	2 923 399	1 978 035	59,58	147,79
3	Kmenové pojistné z daného pojištění ze smluv platných k 31. 12.	tis. Kč	4 802 913	4 526 411	4 284 238	106,11	105,65
4	Kmeny – počet pojistných smluv s daným pojištěním k 31. 12.	ks	2 099 976	2 077 205	1 990 846	101,10	104,34
5	Počet vyřízených pojistných událostí	ks	212 555	113 152	79 339	187,85	142,62
6	Počet nevyřízených pojistných událostí	ks	17 520	16 541	8 901	105,92	185,83

**E.11 Pojištění odpovědnosti – občané**

Řádek	Ukazatel	Jedn.	2011	2010	2009	11/10	10/09
1	Předepsané pojistné	tis. Kč	1 125 824	1 060 322	1 025 253	106,18	103,42
2	Vyplacené pojistné plnění	tis. Kč	591 932	569 144	496 327	104,00	114,67
3	Kmenové pojistné z daného pojištění ze smluv platných k 31. 12.	tis. Kč	1 147 680	1 083 757	1 066 118	105,90	101,65
4	Počet vyřízených pojistných událostí	ks	68 819	65 886	59 613	104,45	110,52
5	Počet nevyřízených pojistných událostí	ks	29 610	31 043	22 841	95,38	135,91

**E.12 Cestovní pojištění**

Řádek	Ukazatel	Jedn.	2011	2010	2009	11/10	10/09
1	Předepsané pojistné	tis. Kč	1 962 518	1 847 603	1 809 468	106,22	102,11
2	z toho: léčebné výlohy v zahraničí	tis. Kč	978 939	1 274 292	1 251 431	76,82	101,83
3	Vyplacené pojistné plnění	tis. Kč	706 859	622 933	564 326	113,47	110,39
4	Počet vyřízených pojistných událostí	ks	69 136	60 971	55 627	113,39	109,61
5	Počet nevyřízených pojistných událostí	ks	12 251	10 949	8 683	111,89	126,10

**E.13 Podnikatelská pojištění celkem**

Řádek	Ukazatel	Jedn.	2011	2010	2009	11/10	10/09
1	Předepsané pojistné	tis. Kč	17 811 634	17 205 668	17 208 236	103,52	99,99
2	Vyplacené pojistné plnění	tis. Kč	9 046 154	9 324 787	8 125 852	97,01	114,75
3	Kmenové pojistné z daného pojištění ze smluv platných k 31. 12.	tis. Kč	16 887 200	16 156 952	16 075 378	104,52	100,51
4	Počet vyřízených pojistných událostí	ks	224 416	217 764	206 285	103,05	105,56
5	Počet nevyřízených pojistných událostí	ks	52 758	54 461	43 860	96,87	124,17

**E.14 Pojištění majetku v podnikatelských pojištěních**

Řádek	Ukazatel	Jedn.	2011	2010	2009	11/10	10/09
1	Předepsané pojistné	tis. Kč	12 344 256	12 132 345	12 113 437	101,75	100,16
2	Vyplacené pojistné plnění	tis. Kč	7 107 108	7 500 515	6 521 121	94,75	115,02
3	Kmenové pojistné z daného pojištění ze smluv platných k 31. 12.	tis. Kč	11 647 717	11 181 374	11 112 422	104,17	100,62
4	Počet vyřízených pojistných událostí	ks	97 049	93 494	95 284	103,80	98,12
5	Počet nevyřízených pojistných událostí	ks	23 313	26 085	20 214	89,37	129,04

**E.15 Pojištění odpovědnosti v podnikatelských pojištěních**

Řádek	Ukazatel	Jedn.	2011	2010	2009	11/10	10/09
1	Předepsané pojistné	tis. Kč	4 459 168	4 193 104	4 132 085	106,35	101,48
2	Vyplacené pojistné plnění	tis. Kč	1 751 548	1 676 228	1 466 022	104,49	114,34
3	Kmenové pojistné z daného pojištění ze smluv platných k 31. 12.	tis. Kč	4 292 880	4 017 209	3 800 399	106,86	105,70
4	Počet vyřízených pojistných událostí	ks	125 638	123 048	102 397	102,10	120,17
5	Počet nevyřízených pojistných událostí	ks	28 119	27 802	21 433	101,14	129,72

**E.16 Havarijní pojištění pozemních vozidel kromě kolejových (podnikatelů i občanů)**

Řádek	Ukazatel	Jedn.	2011	2010	2009	11/10	10/09
1	Předepsané pojistné	tis. Kč	14 802 505	15 524 967	16 600 920	95,35	93,52
2	Vyplacené pojistné plnění celkem	tis. Kč	10 751 749	11 130 554	10 261 858	96,60	108,47
3	Počet vyřízených pojistných událostí	ks	427 413	405 457	347 837	105,42	116,57
4	Počet nevyřízených pojistných událostí	ks	71 699	72 918	63 000	98,33	115,74

## E.17 Pojištění odpovědnosti z provozu vozidla

Řádek	Ukazatel	Jedn.	2011	2010	2009	11/10	10/09
1	Zasloužené pojistné POV	tis. Kč	20 471 430	22 104 152	23 538 498	92,61	93,91
2	Celkové náklady POV (úhrn škod vzniklých ve škodním ročníku vyčíslených k 31.12.škodního ročníku (plnění + RBNS + IBNR) s náklady POV	tis. Kč	20 646 539	21 583 355	22 044 800	95,66	97,91
3	Kombinovaný škodní poměr		100,86	97,64	93,65	103,29	104,26

## F. Vyřízení pojistné události pojistné události podle jednotlivých rizik

Řádek	Ukazatel	Jedn.	2011	2010	2009	11/10	10/09
1	Počet vyřízených pojistných událostí celkem	ks	2 499 410	2 491 088	2 209 257	100,33	112,76
2	v tom: živel	ks	88 247	151 108	104 125	58,40	145,12
3	krádež	ks	38 884	36 998	34 683	105,10	106,67
4	havárie motorových vozidel kromě kolejových (podnikatelé i občané)	ks	427 413	405 457	347 837	105,42	116,57
5	plodiny, lesy, zvířata vč. nákaz	ks	3 981	2 824	12 246	140,97	23,06
6	úraz	ks	171 058	188 393	153 516	90,80	122,72
7	život	ks	1 065 124	998 435	919 987	106,68	108,53
8	důchod	ks	41 396	50 888	54 904	81,35	92,69
9	léčebné výlohy v zahraničí	ks	44 489	39 575	37 222	112,42	106,32
10	zákonné pojištění odpovědnosti zaměstnavatele	ks	53 485	51 436	56 530	103,98	90,99
11	všeobecná odpovědnost	ks	178 043	179 451	150 618	99,22	119,14
12	ostatní rizika	ks	271 107	255 807	211 048	105,98	121,21

**G. Náklady na pojistná plnění**

Řádek	Ukazatel	Jedn.	2011	2010	2009	11/10	10/09
1	Náklady na pojistná plnění celkem	tis. Kč	84 222 217	80 094 943	73 505 047	105,15	108,97
2	v tom: náklady na vyřizování pojistných událostí	tis. Kč	2 660 756	2 660 204	2 375 129	100,02	112,00
3	vyplacená pojistná plnění celkem	tis. Kč	81 561 461	77 434 739	71 129 918	105,33	108,86
4	v tom: živél	tis. Kč	4 657 481	6 744 492	4 539 044	69,06	148,59
5	krádež	tis. Kč	746 056	723 226	734 759	103,16	98,43
6	havárie motorových vozidel kromě kolejových (podnikatelé i občané)	tis. Kč	10 743 237	11 130 554	10 261 857	96,52	108,47
7	plodiny, lesy, zvířata vč. nález	tis. Kč	606 922	696 080	1 206 474	87,19	57,70
8	úraz	tis. Kč	1 007 364	972 534	824 845	103,58	117,91
9	život	tis. Kč	38 613 143	33 235 988	30 222 722	116,18	109,97
10	důchod	tis. Kč	2 157 137	2 169 684	2 369 361	99,42	91,57
11	léčebné výlohy v zahraničí	tis. Kč	441 748	413 747	384 348	106,77	107,65
12	zákonné pojištění odpovědnosti zaměstnavatele	tis. Kč	3 502 693	3 317 664	3 397 763	105,58	97,64
12	všeobecná odpovědnost	tis. Kč	2 201 205	2 124 301	1 774 268	103,62	119,73
13	ostatní rizika	tis. Kč	16 884 475	15 906 470	15 414 477	106,15	103,19

## Předepsané smluvní pojistné a podíly na trhu (tis. Kč, %)\*

Celkem	2011	%	2010	%	2009	%	2008	%	2007	%
ČP	31 331 985	26,73	33 205 490	28,27	35 235 321	29,97	37 503 700	32,54	37 209 586	34,46
KOOP	22 754 328	19,41	23 345 188	19,87	23 996 810	20,41	23 914 075	20,75	22 883 255	21,19
ALLIANZ	9 444 750	8,06	9 076 228	7,73	9 200 310	7,82	9 075 572	7,88	8 782 842	8,13
GP	8 438 854	7,20	8 678 142	7,39	8 776 646	7,46	8 262 424	7,17	7 204 790	6,67
ČSOBP	7 382 076	6,30	6 987 254	5,95	6 959 218	5,92	6 915 435	6,00	6 362 481	5,89
PČS	6 097 942	5,20	5 248 999	4,47	3 648 246	3,10	2 798 740	2,43	2 252 420	2,09
ČPP	5 841 549	4,98	5 701 249	4,85	5 533 257	4,71	4 868 300	4,22	4 260 756	3,95
UNIQA	5 180 134	4,42	4 858 988	4,14	4 613 034	3,92	4 305 931	3,74	3 712 167	3,44
ING	5 089 053	4,34	5 284 640	4,50	5 624 604	4,78	5 959 402	5,17	5 722 527	5,30
AXA ŽP	2 277 952	1,94	1 999 154	1,70	2 606 511	2,22	2 164 984	1,88	1 300 588	1,20
CARDIF	2 222 125	1,90	1 922 668	1,64	1 709 560	1,45	1 513 198	1,31	1 252 840	1,16
METLIFE AMCICO	1 917 333	1,64	2 036 333	1,73	2 048 679	1,74	2 047 739	1,78	1 991 836	1,84
KP	1 644 838	1,40	1 875 081	1,60	1 504 805	1,28	1 300 545	1,13	1 370 447	1,27
AVIVA	875 697	0,75	811 198	0,69	734 703	0,62	701 517	0,61	615 694	0,57
AEGON	866 429	0,74	710 034	0,60	509 587	0,43	263 218	0,23	112 877	0,10
SLAVIA	762 063	0,65	658 380	0,56	286 279	0,24	190 393	0,17	97 038	0,09
TRIGLAV	674 546	0,58	679 609	0,58	712 823	0,61	709 485	0,62	544 915	0,50
HVP	491 942	0,42	522 123	0,44	540 635	0,46	400 310	0,35	335 407	0,31
AXA	483 025	0,41	601 781	0,51	548 535	0,47	17 296	0,02		
PVZP	453 777	0,39	439 149	0,37	382 788	0,33	363 577	0,32	345 766	0,32
VICTORIA	441 653	0,38	375 233	0,32	329 902	0,28	295 589	0,26	247 030	0,23
ČP ZDRAVÍ	437 671	0,37	381 699	0,32	355 698	0,30	295 660	0,26	205 982	0,19
DIRECT	324 572	0,28	294 562	0,25	227 813	0,19	143 993	0,12	26 457	0,02
WÜST	323 112	0,28	316 446	0,27	258 250	0,22	10 877	0,01		
MAXIMA	316 894	0,27	372 417	0,32	209 396	0,18	176 532	0,15	124 339	0,12
HDI	316 154	0,27	325 908	0,28	279 487	0,24	278 891	0,24	322 783	0,30
ECP	284 952	0,24	218 422	0,19	236 120	0,20	268 359	0,23	253 058	0,23
D.A.S.	262 352	0,22	254 446	0,22	258 932	0,22	265 426	0,23	243 572	0,23
WÜST - ŽP	224 595	0,19	249 509	0,21	237 899	0,20	225 186	0,20	192 816	0,18
DR LEBEN	42 029	0,04	30 662	0,03	20 282	0,00	x	x	x	x
ČKP	303	0,00	353	0,00	368	0,00	941	0,00	707	0,00
<b>Celkem ČAP</b>	<b>117 204 684</b>	<b>100,00</b>	<b>117 461 343</b>	<b>100,00</b>	<b>117 586 496</b>	<b>100,00</b>	<b>115 237 294</b>	<b>100,00</b>	<b>107 974 975</b>	<b>100,00</b>

\* Se započtením jedné desetiny jednorázově placeného životního pojištění

## Předepsané smluvní pojistné a podíly na trhu v neživotním pojištění (tis. Kč, %)

	2011	%	2010	%	2009	%	2008	%	2007	%
ČP	20 161 703	28,22	21 464 712	29,51	23 100 947	31,28	24 970 606	34,14	24 962 215	36,09
KOOP	16 755 494	23,45	17 722 083	24,36	18 463 536	25,00	18 454 250	25,23	17 809 013	25,74
ALLIANZ	7 307 604	10,23	7 030 290	9,66	7 258 095	9,83	7 188 103	9,83	6 990 344	10,11
GP	5 859 411	8,20	6 111 512	8,40	6 328 052	8,57	5 979 282	8,17	5 234 779	7,57
ČPP	4 678 864	6,55	4 519 403	6,21	4 508 228	6,10	4 025 448	5,50	3 536 294	5,11
ČSOBP	4 026 397	5,64	3 944 483	5,42	4 074 016	5,52	4 063 326	5,56	3 635 146	5,25
UNIQA	3 994 092	5,59	3 722 082	5,12	3 496 886	4,73	3 198 136	4,37	2 675 098	3,87
CARDIF	1 964 568	2,75	1 677 132	2,31	1 464 798	1,98	1 278 241	1,75	1 049 445	1,52
PČS	787 513	1,10	682 968	0,94	106 788	0,14	86 934	0,12	52 713	0,08
SLAVIA	762 063	1,07	658 380	0,91	286 279	0,39	190 393	0,26	97 038	0,14
TRIGLAV	674 546	0,94	679 609	0,93	712 823	0,97	709 485	0,97	544 915	0,79
AXA	483 025	0,68	601 781	0,83	548 535	0,74	17 296	0,02	x	x
HVP	482 809	0,68	511 530	0,70	528 789	0,72	387 302	0,53	327 098	0,47
PVZP	453 777	0,64	439 149	0,60	382 788	0,52	363 577	0,50	345 766	0,50
ČP ZDRAVÍ	437 671	0,61	381 699	0,52	355 698	0,48	295 660	0,40	205 982	0,30
DIRECT	324 572	0,45	294 562	0,40	227 813	0,31	143 993	0,20	26 457	0,04
WŮST	323 112	0,45	316 446	0,44	258 250	0,35	10 877	0,01	x	x
MAXIMA	316 174	0,44	371 636	0,51	208 469	0,28	175 564	0,24	123 876	0,18
HDI	316 154	0,44	325 908	0,45	279 487	0,38	278 891	0,38	322 783	0,47
ECP	284 952	0,40	218 422	0,30	236 120	0,32	268 359	0,37	253 058	0,37
D.A.S.	262 352	0,37	254 446	0,35	258 932	0,35	265 426	0,36	243 572	0,35
KP	257 522	0,36	292 379	0,40	266 237	0,36	321 751	0,44	324 359	0,47
METLIFE AMCICO	217 724	0,30	259 790	0,36	281 827	0,38	287 751	0,39	278 420	0,40
VICTORIA	209 642	0,29	144 490	0,20	118 690	0,16	103 880	0,14	77 315	0,11
AXA ŽP	105 087	0,15	115 413	0,16	105 371	0,14	80 049	0,11	58 657	0,08
ČKP	303	0,00	353	0,00	368	0,00	941	0,00	707	0,00
<b>Celkem ČAP</b>	<b>71 447 131</b>	<b>100,00</b>	<b>72 740 658</b>	<b>99,99</b>	<b>73 857 822</b>	<b>100,00</b>	<b>73 145 521</b>	<b>99,99</b>	<b>69 175 050</b>	<b>100,01</b>



## Předepsané pojistné a podíly na trhu v životním pojištění (tis. Kč, %)\*

	2011	%	2010	%	2009	%	2008	%	2007	%
ČP	11 170 282	24,41	11 740 778	26,25	12 134 374	27,75	12 533 094	29,78	12 247 371	31,57
KOOP	5 998 834	13,11	5 623 105	12,57	5 533 274	12,65	5 459 825	12,97	5 074 242	13,08
PČS	5 310 429	11,61	4 566 031	10,21	3 541 458	8,10	2 711 806	6,44	2 199 707	5,67
ING	5 089 053	11,12	5 284 640	11,82	5 624 604	12,86	5 959 402	14,16	5 722 527	14,75
ČSOBP	3 355 679	7,33	3 042 771	6,80	2 885 202	6,60	2 852 109	6,78	2 727 335	7,03
GP	2 579 443	5,64	2 566 630	5,74	2 448 594	5,60	2 283 142	5,42	1 970 011	5,08
AXA ŽP	2 172 865	4,75	1 883 741	4,21	2 501 140	5,72	2 084 935	4,95	1 241 931	3,20
ALLIANZ	2 137 146	4,67	2 045 938	4,57	1 942 215	4,44	1 887 469	4,48	1 792 498	4,62
METLIFE AMCICO	1 699 609	3,71	1 776 543	3,97	1 766 852	4,04	1 759 988	4,18	1 713 416	4,42
KP	1 387 316	3,03	1 582 702	3,54	1 238 568	2,83	978 794	2,33	1 046 088	2,70
UNIQA	1 186 042	2,59	1 136 906	2,54	1 116 148	2,55	1 107 795	2,63	1 037 069	2,67
ČPP	1 162 685	2,54	1 181 846	2,64	1 025 029	2,34	842 852	2,00	724 462	1,87
AVIVA	875 697	1,91	811 198	1,81	734 703	1,68	701 517	1,67	615 694	1,59
AEGON	866 429	1,89	710 034	1,59	509 587	1,17	263 218	0,63	112 877	0,29
CARDIF	257 557	0,56	245 536	0,55	244 762	0,56	234 957	0,56	203 395	0,52
VICTORIA	232 011	0,51	230 743	0,52	211 212	0,48	191 709	0,46	169 715	0,44
WÜST - ŽP	224 595	0,49	249 509	0,56	237 899	0,54	225 186	0,53	192 816	0,50
DR LEBEN	42 029	0,09	30 662	0,07	20 282	0,00	x	x	x	x
HVP	9 133	0,02	10 593	0,02	11 846	0,03	13 008	0,03	8 309	0,02
MAXIMA	720	0,00	781	0,00	927	0,00	968	0,00	463	0,00
<b>Celkem ČAP</b>	<b>45 757 553</b>	<b>100,00</b>	<b>44 720 685</b>	<b>100,00</b>	<b>43 728 674</b>	<b>100,00</b>	<b>42 091 773</b>	<b>100,00</b>	<b>38 799 925</b>	<b>100,00</b>

\* Se započtením jedné desetiny jednorázově placeného životního pojištění

## Základní údaje členů ČAP

Pojišťovna	Zaměstnanci	Hospodářský výsledek (mil. Kč)	Základní kapitál (mil. Kč)
AEGON Pojišťovna, a.s.	76	1	380
Allianz pojišťovna, a.s.	781	1 070	600
Aviva životní pojišťovna a.s.	124	6	315
AXA pojišťovna a.s.	49	-101	314
AXA životní pojišťovna a.s.	112	-180	900
BNP Paribas Cardif Pojišťovna, a.s.	50	219	500
Česká podnikatelská pojišťovna, a.s., Vienna Insurance Group	821	355	1 000
Česká pojišťovna a.s.	3 792	3 553	4 000
Česká pojišťovna ZDRAVÍ a.s.	53	70	100
ČSOB Pojišťovna, a.s., člen holdingu ČSOB	699	605	2 796
D.A.S. pojišťovna právní ochrany, a.s.	90	20	90
DEUTSCHER RING Lebensversicherungs-Aktiengesellschaft, pobočka pro ČR	13	-15	0
Direct pojišťovna, a.s.	204	-324	1 173
Evropská Cestovní Pojišťovna, a.s.	40	36	160
Generali Pojišťovna, a.s.	717	153	500
Hasičská vzájemná pojišťovna, a.s.	151	7	272
HDI Versicherung AG, organizační složka	12	11	0
ING Životní pojišťovna N.V., pobočka pro Českou republiku	262	637	0
Komerční pojišťovna, a.s.	152	251	1 175
Kooperativa pojišťovna, a.s., Vienna Insurance Group	3 775	2 790	3 000
MAXIMA pojišťovna, a.s.	28	25	250
MetLife Amcico poštovna a.s.	113	312	106
Pojišťovna České spořitelny, a.s., Vienna Insurance Group	221	418	1 900
Pojišťovna VZP, a.s.	108	58	165
Slavia pojišťovna a.s.	114	16	275
Triglav pojišťovna, a.s.	116	0	360
UNIQA pojišťovna, a.s.	742	177	500
VICTORIA VOLKSBANKEN pojišťovna, a.s.	35	-8	317
Wüstenrot pojišťovna a.s.	42	-69	492
Wüstenrot, životní pojišťovna, a.s.	23	-5	160
<b>Členové se zvláštním statutem</b>			
AIDA česká sekce Mezinárodního sdružení pro pojistné právo	není	není	není
Česká kancelář pojistitelů	44	-5	0
Exportní garanční a pojišťovací společnost, a.s.	110	-1 050	1 300

# Doplňkové tabulky

## Meziroční míra reálného růstu HDP (%)

Země	2000	2001	2002	2003	2004	2005	2006	2007	2008	2009	2010	2011
EU (27)	3,9	2,2	1,3	1,4	2,5	2,0	3,3	3,2	0,3	-4,3	2,0	1,5
Bulharsko	5,7	4,2	4,7	5,5	6,7	6,4	6,5	6,4	6,2	-5,5	0,4	1,7
Česká republika	4,2	3,1	2,1	3,8	4,7	6,8	7,0	5,7	3,1	-4,7	2,7	1,7
Dánsko	3,5	0,7	0,5	0,4	2,3	2,4	3,4	1,6	-0,8	-5,8	1,3	1,0
Irsko	9,3	4,8	5,9	4,2	4,5	5,3	5,3	5,2	-3,0	-7,0	-0,4	0,7
Kypr	5,0	4,0	2,1	1,9	4,2	3,9	4,1	5,1	3,6	-1,9	1,1	0,5
Maďarsko	4,2	3,7	4,5	3,9	4,8	4,0	3,9	0,1	0,9	-6,8	1,3	1,7
Německo	3,1	1,5	0,0	-0,4	1,2	0,7	3,7	3,3	1,1	-5,1	3,7	3,0
Portugalsko	3,9	2,0	0,8	-0,9	1,6	0,8	1,4	2,4	0,0	-2,9	1,4	-1,6
Rakousko	3,7	0,9	1,7	0,9	2,6	2,4	3,7	3,7	1,4	-3,8	2,3	3,1
Slovensko	1,4	3,5	4,6	4,8	5,1	6,7	8,3	10,5	5,8	-4,9	4,2	3,3
Slovinsko	4,3	2,9	3,8	2,9	4,4	4,0	5,8	6,9	3,6	-8,0	1,4	-0,2
Spojené království	4,5	3,2	2,7	3,5	3,0	2,1	2,6	3,5	-1,1	-4,4	2,1	0,7

## Podíl pojistného na HDP v ČR (%)

	1995	1996	1997	1998	1999	2000	2001	2002	2003	2004	2005	2006	2007	2008	2009	2010	2011
Podíl na HDP – pojistné celkem	2,3	2,4	2,6	2,8	3,0	3,2	3,4	3,7	4,1	4,0	3,9	3,8	3,7	3,8	3,9	4,1	4,1
Podíl na HDP – ŽP	0,6	0,6	0,7	0,8	1,0	1,0	1,2	1,4	1,6	1,6	1,5	1,5	1,5	1,5	1,6	1,9	1,9
Podíl na HDP – NŽP	1,7	1,8	1,9	2,0	2,1	2,2	2,2	2,3	2,5	2,4	2,4	2,3	2,2	2,2	2,3	2,2	2,2

**Pojišťovny podle kapitálu (str. 8)**

	2000	2001	2002	2003	2004	2005	2006	2007	2008	2009	2010	2011
Tuzemské pojišťovny (bez ČKP)	35	35	35	34	33	33	33	34	35	35	35	35
z toho: s převažujícím zahraničním kapitálem	16	19	18	19	19	20	20	21	24	24	24	24
s převažujícím tuzemským kapitálem	19	16	17	15	14	13	13	13	11	11	11	11
Pobočky pojišťoven z EU a třetích států	6	8	7	8	7	12	16	18	18	17	17	18

Pramen: ČNB

**Pojišťovny podle zaměření (str. 9)**

	2000	2001	2002	2003	2004	2005	2006	2007	2008	2009	2010	2011
Počet pojišťoven celkem (bez ČKP)	41	43	42	42	40	45	49	52	53	52	52	53
životní	3	3	3	3	3	5	6	6	7	7	7	7
neživotní	20	23	22	23	21	23	27	29	29	29	30	31
se smíšenou činností	18	17	17	16	16	17	16	17	17	16	15	15

Pramen: ČNB

**Vývoj předepsaného pojistného a HDP v ČR (str. 11)**

	1997	1998	1999	2000	2001	2002	2003	2004	2005	2006	2007	2008	2009	2010	2011
ŽP - ČR	15,5	18,9	32,0	14,3	24,2	20,9	20,3	7,5	1,7	5,1	14,6	5,1	5,8	19,2	0,3
NŽP - ČR	20,7	14,9	6,5	10,8	9,2	8,6	12,1	6,1	5,7	5,2	5,6	6,1	1,2	0,3	-1,4
CELKEM - ČR	19,2	15,9	13,4	11,9	14,0	12,9	15,2	6,6	4,1	5,1	9,1	5,7	3,1	8,2	-0,6
HDP - ČR	7,6	10,2	4,2	5,2	7,4	4,8	4,6	9,2	6,0	8,0	9,7	4,3	-2,8	1,0	0,9

Poznámka: Meziroční změny v % [běžné ceny]

**Struktura pojistného trhu – životní pojištění (%) (str. 12)**

	2004	2005	2006	2007	2008	2009	2010	2011
Pojištění pro případ dožití nebo smrti nebo dožití	60,2	57,5	50,8	43,5	39,6	37,3	32,6	28,7
Pojištění spojené s investičním fondem	13,7	16,8	24,0	34,0	37,9	40,1	47,3	50,8
Doplňková pojištění	10,8	11,4	11,5	10,5	10,8	11,6	11,1	12,2
Důchodové pojištění	7,3	6,2	5,9	4,8	4,3	3,8	2,9	2,6
Pojištění svatební, prostředků na výživu dětí	5,6	5,5	5,2	4,5	4,2	3,7	2,7	2,3
Pojištění pro případ smrti	1,4	1,7	2,1	2,3	2,8	3,1	3,2	3,2
Kapitálové činnosti	1,0	0,9	0,5	0,4	0,4	0,4	0,3	0,2

Pramen: ČNB, ČAP

**Struktura pojistného trhu – neživotní pojištění (%) (str. 12)**

	2004	2005	2006	2007	2008	2009	2010	2011
Pojištění odpovědnosti z provozu vozidla	30,9	30,5	30,4	29,9	29,0	29,0	27,1	25,2
Pojištění majetku	24,8	24,4	23,4	22,2	22,7	23,7	23,9	24,8
Havarijní pojištění pozemních vozidel kromě kolejových	21,0	21,2	21,0	20,8	20,4	19,9	18,6	17,9
Všeobecné pojištění odpovědnosti za škodu	12,3	12,9	12,8	13,1	13,7	13,9	14,4	14,9
Ostatní	11,0	11,0	12,4	14,0	14,2	13,5	16,0	17,2

Pramen: ČNB

**Průměrné pojistné na jednoho obyvatele (str. 13)**

EUR	1995	2000	2005	2006	2007	2008	2009	2010	2011
Estonsko	25	74	189	176	323	277	274	317	298
Slovinsko	332	471	774	862	942	1 004	1 019	1 023	1 020
Polsko	44	134	202	252	304	358	310	344	363
ČR	94	193	382	413	465	501	490	570	566
Kypr	384	822	787	820	893	904	990	1 051	1 068
EU (27)	1 026	1 652	2 047	2 121	2 272	2 014	1 999	2 072	2 146

Pramen: IE, Eurostat

## Podíl pojistného na HDP v ČR a EU (27) (%)

	1995	1996	1997	1998	1999	2000	2001	2002	2003	2004	2005	2006	2007	2008	2009	2010	2011
ČR - podíl na HDP - pojistné celkem	2,3	2,4	2,6	2,8	3	3,2	3,4	3,7	4,1	4	3,9	3,8	3,7	3,8	3,9	4,1	4,1
ČR - podíl na HDP - NŽP	1,7	1,8	1,9	2	2,1	2,2	2,2	2,3	2,5	2,4	2,4	2,3	2,2	2,2	2,3	2,2	2,2
ČR - podíl na HDP - ŽP	0,6	0,6	0,7	0,8	1	1	1,2	1,4	1,6	1,6	1,5	1,5	1,5	1,5	1,6	1,9	1,9
EU - podíl na HDP celkem	6,6	6,7	7	7,1	7,7	8,5	8,1	8,3	8,3	8,4	8,7	9	9,1	8	9	9	8,6
EU - podíl na HDP - NŽP	3,2	3,1	3	3	2,9	2,9	3	3,1	3,3	3,2	3,2	3,3	3,2	3,1	3,5	3,5	3,5
EU - podíl na HDP - ŽP	3,3	3,6	4	4,1	4,8	5,6	5,1	5,2	5	5,1	5,5	5,7	5,9	4,9	5,5	5,5	5,1

Pramen: IE, Eurostat

## Technické rezervy členů ČAP (str. 32)

	1999	2000	2001	2002	2003	2004
Celkem	109 629 384	117 100 238	134 928 861	157 473 421	176 285 187	198 574 817
Neživotní pojištění	33 443 691	30 769 958	37 160 167	46 624 115	50 863 830	59 321 459
Životní pojištění	76 185 693	86 330 280	97 768 694	110 849 306	125 421 357	139 253 358
Technická rezerva v životním pojištění, je-li nositelem investičního rizika pojistník	700 464	1 650 465	2 547 689	3 628 059	5 002 209	7 543 783

## Technické rezervy členů ČAP (pokračování)

	2005	2006	2007	2008	2009	2010	2011
Celkem	221 470 090	253 035 567	261 489 631	273 475 610	289 042 478	311 615 107	321 233 774
Neživotní pojištění	58 505 201	62 261 790	64 081 417	68 632 200	66 561 649	65 844 013	64 275 003
Životní pojištění	162 964 889	182 887 012	197 408 214	204 843 411	222 480 829	245 771 093	256 958 770
Technická rezerva v životním pojištění, je-li nositelem investičního rizika pojistník	12 053 208	18 545 544	26 901 543	29 388 794	42 572 329	57 693 313	65 080 868

## Vývoj aktiv a finančního umístění členů ČAP (str. 33)

tis. Kč	1997	1998	1999	2000	2001	2002	2003
Aktiva celkem	125 148 004	133 001 151	155 344 254	176 557 416	201 700 327	229 542 497	258 893 288
Finanční umístění celkem	93 410 310	108 821 940	124 885 569	141 471 186	165 503 583	194 372 667	215 720 136
Dluhové cenné papíry	23 958 648	39 161 712	56 431 972	93 393 223	108 953 174	133 536 699	145 298 820
Akcie a ostatní cenné papíry s proměnlivým výnosem, ostatní podíly	7 841 404	4 269 548	4 397 819	7 576 262	5 299 803	13 417 989	12 579 437
Finanční umístění v podnikatelských seskupeních	13 061 510	13 773 708	10 341 794	9 442 257	13 743 294	13 098 161	18 557 250
Depozita u finančních institucí	29 728 436	36 449 850	38 062 051	16 680 824	20 859 186	20 037 292	23 162 065

tis. Kč	2004	2005	2006	2007	2008	2009	2010	2011
Aktiva celkem	291 796 604	316 489 613	328 778 386	335 615 214	358 373 523	384 477 542	412 566 582	417 480 792
Finanční umístění celkem	249 737 526	267 745 199	273 749 883	270 148 390	287 357 371	302 606 841	310 260 255	310 445 877
Dluhové cenné papíry	154 893 816	167 355 559	194 204 983	196 924 809	217 761 320	242 747 972	250 064 774	257 025 480
Akcie a ostatní cenné papíry s proměnlivým výnosem, ostatní podíly	26 771 463	32 784 437	30 480 586	28 896 935	23 040 277	17 062 154	20 780 401	18 084 780
Finanční umístění v podnikatelských seskupeních	24 475 565	25 787 352	11 259 690	10 453 900	13 175 529	12 408 080	12 280 678	13 829 811
Depozita u finančních institucí	26 884 226	27 329 644	26 003 560	21 517 551	24 334 085	19 417 358	20 514 136	17 246 610

## Vývoj předepsaného smluvního pojistného členů ČAP (str. 34)

tis. Kč	2007	2008	2009	2010	2011
Předepsané smluvní pojistné celkem	107 974 975	115 237 294	117 586 496	117 461 343	117 204 684
Předepsané smluvní pojistné NŽP	69 175 050	73 145 521	73 857 822	72 740 658	71 447 131
Předepsané pojistné ŽP*	38 799 925	42 091 773	43 728 674	44 720 685	45 757 553

\* Se započtením jedné desetiny jednorázově placeného životního pojištění

## Neživotní pojištění členů ČAP

tis. Kč	2007	2008	2009	2010	2011
Pojištění úrazu	2 092 401	2 289 242	2 459 922	2 475 085	2 477 330
Pojištění nemoci (soukromé zdravotní pojištění)	1 230 990	1 632 137	1 755 351	2 587 588	2 813 350
Havarijní pojištění pozemních vozidel kromě kolejových	16 136 890	16 789 857	16 600 920	15 524 968	14 802 505
Pojištění majetku celkem	16 629 566	17 419 335	18 267 674	18 519 668	18 665 192
Pojištění odpovědnosti z provozu vozidla	22 695 591	23 621 838	24 006 759	22 490 275	20 380 996
Všeobecná odpovědnost – podnikatelská pojištění	3 791 336	4 516 074	3 762 793	3 895 223	4 021 801

## Životní pojištění členů ČAP

tis. Kč	2007	2008	2009	2010	2011
Životní pojištění celkem*	38 799 925	42 091 773	43 728 674	44 720 685	45 757 553
Pojištění pro případ dožití nebo smrti a dožití	16 230 447	15 467 144	16 544 751	14 806 524	12 965 762
Pojištění spojené s investičním fondem	7 047 699	9 349 543	13 447 307	16 117 937	18 802 696
Doplňková pojištění	5 052 834	60 137 045	6 879 963	7 825 632	8 651 955

\* Se započtením jedné desetiny jednorázově placeného životního pojištění



## Předepsané pojistné podle Českých účetních standardů (tis. Kč)

	Celkem	Neživotní pojištění	Životní pojištění
ČP	34 665 918	21 460 569	13 205 349
KOOP	30 502 749	21 742 171	8 760 577
ČSOBP	12 212 084	4 026 397	8 185 687
ALLIANZ	11 043 806	7 307 604	3 736 202
PČS	10 679 693	787 513	9 892 180
GP	8 649 530	5 859 411	2 790 119
KP	6 850 897	257 522	6 593 375
ČPP	6 668 648	4 678 864	1 989 784
ING	5 951 266	x	5 951 266
UNIQA	5 501 509	3 994 092	1 507 417
AXA ŽP	4 136 079	105 087	4 030 992
CARDIF	2 327 176	1 964 568	362 608
METLIFE AMCICO	2 114 773	217 724	1 897 049
AVIVA	1 224 687	x	1 224 687
AEGON	1 161 355	x	1 161 355
SLAVIA	762 063	762 063	x
TRIGLAV	674 546	674 546	x
VICTORIA	563 067	209 642	353 425
HVP	491 942	482 809	9 133
AXA	483 025	483 025	x
PVZP	453 777	453 777	x
ČP ZDRAVÍ	437 671	437 671	x
DIRECT	324 572	324 572	x
WÜST	323 112	323 112	x
MAXIMA	316 894	316 174	720
HDI	316 154	316 154	x
WÜST - ŽP	313 767	x	313 767
ECP	284 952	284 952	x
D.A.S.	262 352	262 352	x
DR LEBEN	43 408	x	43 408
ČKP	303	303	x
<b>Celkem ČAP</b>	<b>149 741 775</b>	<b>77 732 674</b>	<b>72 009 100</b>

# Kontakty

---

## **Česká asociace pojišťoven**

Na Pankráci 1724/129,  
budova Gemini B,  
140 00 Praha 4  
Česká republika  
Tel.: + 420 222 350 150  
Fax: + 420 261 142 409  
e-mail: [info@cap.cz](mailto:info@cap.cz)  
<http://www.cap.cz>



[www.cap.cz](http://www.cap.cz)